

ЕКОЛ

ТВІЙ ПРОСТІР
ТВОЙ ПРОСТОР

БІЛА ЦЕРКВА
БЕЛАЯ ЦЕРКОВЬ

ВХІДНІ СУЧАСНІ ДВЕРІ
ВХОДНЫЕ СОВРЕМЕННЫЕ ДВЕРИ



ПОВНИЙ ЦИКЛ ВИРОБНИЦТВА
ПОЛНЫЙ ЦИКЛ ПРОИЗВОДСТВА

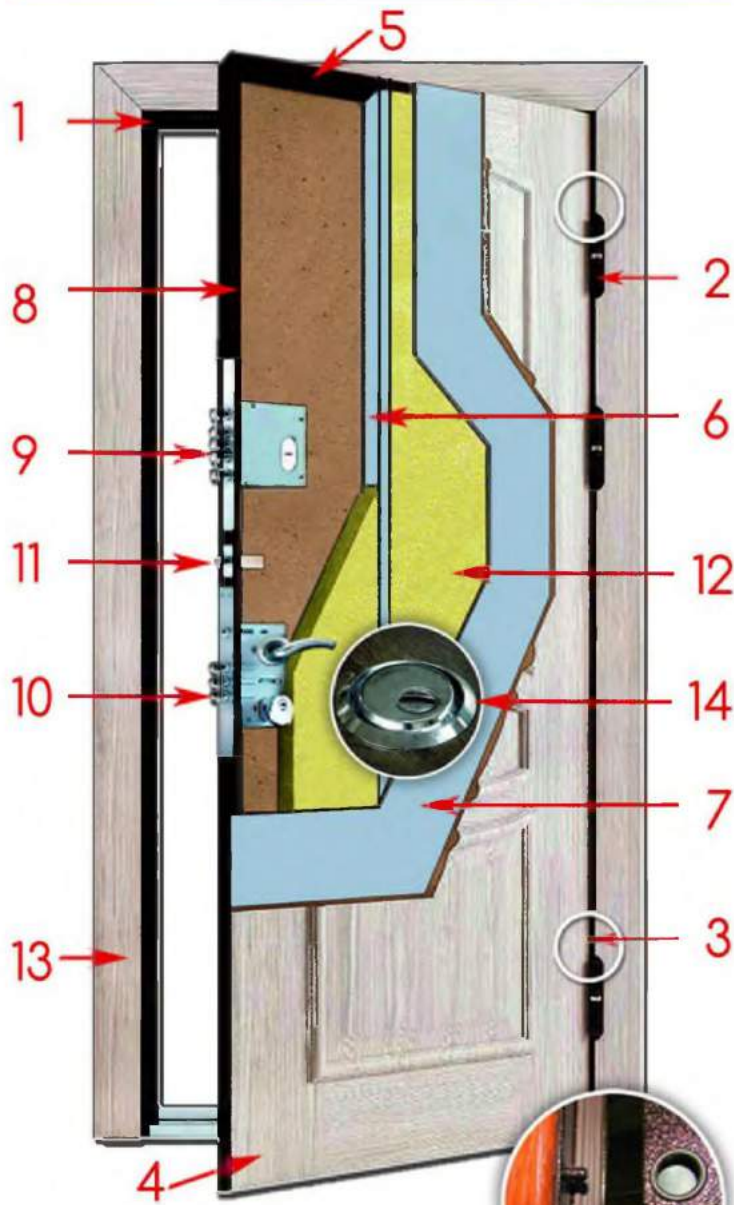


каталог
2019

КОКСТРУКЦІЯ ДВЕРЕЙ	04 - 05	КОНСТРУКЦИЯ ДВЕРЕЙ
СТАНДАРТНІ КОНСТРУКЦІЇ	06	СТАНДАРТНЫЕ КОНСТРУКЦИИ
НЕСТАНДАРТНІ КОНСТРУКЦІЇ	07	НЕСТАНДАРТНЫЕ КОНСТРУКЦИИ
ГАРАНТІЙНІ ЗОБОВ'ЯЗАННЯ	08 - 09	ГАРАНТИЙНЫЕ ОБЯЗАТЕЛЬСТВА
ТЕХНО, ТЕХНО 2	10	ТЕХНО, ТЕХНО 2
ТЕХНО ГНУ	11	ТЕХНО ГНУ
ЩИТ, ЩИТ ГНУ	12	ЩИТ, ЩИТ ГНУ
ЛИГА	13	ЛИГА
НОВИНКА СТАМИНА ЕІ 60	14 - 15	▶ СТАМИНА ЕІ 60
ЕКО КЛАССІК, ЕКО КЛАССІК- ЛІГА	16	▶ ЭКО КЛАССИК, ЭКО КЛАССИК-ЛИГА
ПРАКТИК	17	▶ ПРАКТИК
БРЕНД	18	▶ БРЕНД
БЛАГО	19	▶ БЛАГО
КАПІТАЛ	20	▶ КАПИТАЛ
БРИЛЬ	21	▶ БРИЛЬ
ОБЕЛІСК	22	▶ ОБЕЛИСК
ТЕРМО	23	▶ ТЕРМО
ЕКОЛ	24 - 25	▶ ЭКОЛ
ШПОН	26 - 27	▶ ШПОН
АВТОЕМАЛЬ	28 - 31	▶ АВТОЭМАЛЬ
ХАМЕЛЕОН	32	▶ ХАМЕЛЕОН
НОВИНКА ВСТАВКИ КОМПОЗИТНІ	33	▶ ВСТАВКИ КОМПОЗИТНЫЕ
ПОЛІМЕР	34	▶ ПОЛИМЕР
АЛЬПИНА	35	▶ АЛЬПИНА
ДС двері стандарт	36 - 44	▶ ДС двери стандарт
ДСМ двері з молдингом	45	▶ ДСМ двери с молдингом
ХТ хайтек	46	▶ ХТ хайтек
ДЕО двері з ефектом об'єму	47	▶ ДЭО двери с эффектом объема
ДХФ двері з художнім фрезеруванням	48 - 50	▶ ДХФ двери с художественной фрезеровкой
ДЗС двері заклепки-старіння	51	▶ ДЗЛ двери заклепки-старения
ДСЛ двері з липниною	52 - 53	▶ ДСЛ двери с липниной
ДЕМ двері епохи Модерн	54 - 55	▶ ДЭМ двери эпохи Модерн
ДЕС двері епохи Середньовіччя	56	▶ ДЭС двери эпохи Средневековья
ЕКСКЛЮЗИВ СЕТ, СЕН, СЕП	57	▶ ЭКСКЛЮЗИВ СЭТ, СЭН, СЭП
ПЕРЛІНА гнугий штапик	58	▶ ПЕРЛИНА гнутый штапик
ЛАРГО широка фреза	59	▶ ЛАРГО широкая фреза
НОВИНКА ВЕРОНА 3D ефект	60	▶ ВЕРОНА 3D эффект
ПІРАМІДА 3D ефект	61	▶ ПИРАМИДА 3D эффект
Авангард комб. фрез.вставки, лиштвa НА	62 - 63	▶ Авангард комб.фрез.вставки, лиштвa НА
ЛИШТВА фрезерована НФ	64 - 65	▶ Лиштвa фрезерованая НФ
ФРОНТОНИ	66	▶ ФРОНТОНЫ
ПАТІНА	67	▶ ПАТИНА
РЕШІТКИ	68 - 73	▶ РЕШЕТКИ
ЗАМКИ ТА ФУРНИТУРА	74 - 76	▶ ЗАМКИ И ФУРНИТУРА
ДОДАТКОВІ ОПЦІЇ	77	▶ ДОПОЛНИТЕЛЬНЫЕ ОПЦИИ
ДВЕРІ ПІД ЗАМОВЛЕННЯ	78 - 81	▶ ДВЕРИ ПОД ЗАКАЗ

Схема дверей

Схема дверей



Залежно від серії дверей конфігурація може змінюватися
В зависимости от серии дверей конфигурация может меняться

Утоплена броненакладка допомагає захистити циліндр від висвердлювання і виламування
Утопленная броненакладка помогает защитить цилиндр от высверливания и выламывания

1. Рама - профільна труба додає жорсткість конструкції
Рама - профильная труба придает жесткость конструкции

■ без чверті
без четвертью

■ з чвертю
с четвертью

■ термоміст
створює чверть
термомост
образует четверть



2. Завіси
Петли

■ на підшипнику
на подшипнике

80 мм Ø 24 мм

■ посилені на кульці
усиленные на шарике

100 мм Ø 21 мм

■ посилені на прихованому підшипнику
усиленные на скрытом подшипнике

100 мм Ø 30 мм



3. Антизрізи
Антисрезы

4. МДФ накладка
МДФ накладка

5. Стулка
Створка

6. Ребра жорсткості
Ребра жесткости

7. Лист металу
Лист металла

8. Ущільнювач
Уплотнитель

9. Замок верхній
Замок верхний

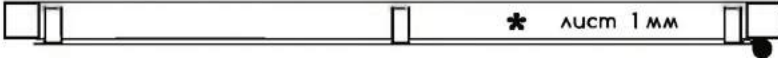













10. Замок нижній
Замок нижний

11. Засувка-нічник
Задвижка-ночник

12. Утеплювач
Утеплитель

13. Лиштва
Наличник

14. Утоплена броненакладка
Утопленная броненакладка

■ МЕТАЛ МЕТАЛЛ	ТЕХНО	ТЕХНО	 * лист 1 мм
	ТЕХНО	ГНУТА ГНУТАЯ	 лист 1 мм + 1 мм
■ МДФ 10 мм МДФ 10 мм	ЩИТ ГНУ	ЩИТ ГНУ	 лист 1,5 мм + 1,5 мм
	НОВИНКА	СТАМИНА СТАМИНА	 пожежостійкість EI 60 пожаростійкість EI 60 лист 1 мм + 1 мм
		ЛИГА ЛИГА	 термоміст 26мм** термомост 26мм** лист 1,5 мм
■ МДФ 16 мм МДФ 16 мм	ЕКО КЛАССІК	ЕКО КЛАССІК	 на гнучому профілі на гнучому профілі лист 1 мм
	ПРАКТИК	ПРАКТИК	 лист 1 мм
	БРЕНД	БРЕНД	 термоміст 26мм** термомост 26мм** лист 1,5 мм
■ МДФ 16 мм МДФ 16 мм	БЛАГО	БЛАГО	 лист 1,5 мм
	КАПІТАЛ	КАПІТАЛ	 термоміст 38мм** термомост 38мм** лист 1,5 мм
	БРИЛЬ	БРИЛЬ	 лист 1,5 мм
	ТЕРМО	ТЕРМО	 три контури ущільнення три контура ущільнення три контура ущільнення три контура ущільнення терморозрив терморозрив лист 1,5 мм
	ОБЕЛИСК	ОБЕЛИСК	 три контури ущільнення три контура ущільнення лист 1,5 мм
■ Масив дуба 22 мм Массив дуба 22 мм	ЕКОЛ	ЕКОЛ	 Дуб 22мм лист 1,5 мм

**доп. опція
доп опция

*без утеплювача
без утеплитель

■ Одноствулкові двері
Одностворчатые двери



■ Двостулкові двері
Двустворчатые двери



■ Притворна планка
Притворная планка



Знаходиться з внутрішньої сторони дверей, закриває щілину, що утворюється між стулками, покращує тепло- та шумоізоляцію. Обов'язковий елемент двостулкових дверей

Находится с внутренней стороны двери, закрывает щель, образующуюся между створками, улучшает тепло- и шумоизоляцию. Обязательный элемент двустворчатых дверей

Особливості комплектації вхідних дверей

Особенности комплектации входных дверей

- ЗВЕРТАЙТЕ УВАГУ:** - НА УМОВИ, В ЯКИХ ДВЕРІ БУДУТЬ ВИКОРИСТОВУВАТИСЯ
ОБРАЩАЙТЕ ВНИМАНИЕ: - НА УСЛОВИЯ, В КОТОРЫХ ДВЕРЬ БУДЕТ ИСПОЛЬЗОВАТЬСЯ
- НА НАЯВНІСТЬ УЩІЛЬНЮВАЧІВ ПО ПЕРИМЕТРУ ДВЕРЕЙ (ГЕРМЕТИЧНІСТЬ КОНСТРУКЦІЇ)
НА НАЛИЧИЕ УПЛОТНИТЕЛЕЙ ПО ПЕРИМЕТРУ ДВЕРЕЙ (ГЕРМЕТИЧНОСТЬ КОНСТРУКЦИИ)
 - НА ТОВЩИНУ МДФ НАКЛАДОК (ШУМОІЗОЛЯЦІЯ)
НА ТОЛЩИНУ МДФ НАКЛАДОК (ШУМОІЗОЛЯЦИЯ)
 - НА ВНУТРІШНЄ НАПОВНЕННЯ ДВЕРЕЙ (ПІНОПЛАСТ, МІНЕРАЛЬНА ВАТА АБО ПІНОПОЛІУРЕТАН)
НА ВНУТРЕННЕЕ НАПОЛНЕНИЕ ДВЕРЕЙ (ПЕНОПЛАСТ, МИНЕРАЛЬНАЯ ВАТА ИЛИ ПЕНОПОЛИУРЕТАН)

■ ВІДКРИВАННЯ (з боку петель)
ОТКРЫВАНИЕ (со стороны петель)

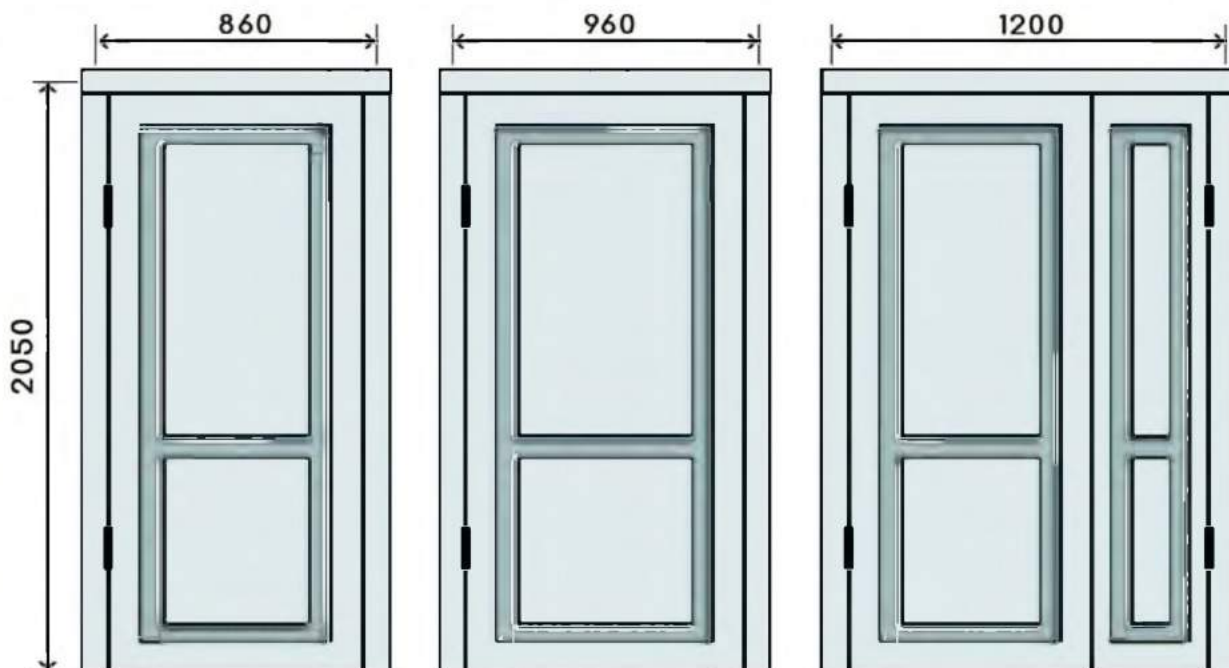


ЛІВЕ
ЛЕВОЕ

ПРАВЕ
ПРАВОЕ

Стандартні розміри

Стандартные размеры




Нестандартні конструкції

Нестандартные конструкции

07

НЕСТАНДАРТНІ КОНСТРУКЦІЇ - збільшені або зменшені габаритні розміри по висоті або ширині, наявність фрамуг та розташування стулок
 НЕСТАНДАРТНЫЕ КОНСТРУКЦИИ - увеличенные или уменьшенные габаритные размеры по высоте или ширине, наличие фрамуг и расположение створок



Максимальні габарити нестандартних дверей
 Максимальные габариты нестандартных дверей

Одностулкові без фрамуги: 1050 x 2400 мм
з фрамугою: 1050 x 2800 мм
 Одностворка без фрамуги: 1050 x 2400мм
 с фрамугой: 1050 x 2800 мм

Двостулкові без фрамуги: 1800 x 2400 мм
з фрамугою: 1800 x 2800 мм
 Двустворка без фрамуги: 1800 x 2400мм
 с фрамугой: 1800 x 2800 мм

Інші габарити (3-х ств., фрамуги і т.д.) можуть виготовлятися з декількох частин в залежності від індивідуальності конструкції
 Другие габариты (3-х ств., фрамуги и т.д.) могут изготавливаться из нескольких частей в зависимости от индивидуальности конструкции

■ ОДНОСТУЛКОВІ ОДНОСТВОРКА



одностулкова
одностворчатая

■ ДВОСТУЛКОВІ ДВУСТВОРКА



двостулкова
двустворчатая



двостулкова
з рівними стулками
двустворчатая
с равными створками

■ ТРИСТУЛКОВІ ТРЕХСТВОРКА



з боковими глухими
фрамугами
с боковыми глухими
фрамугами

■ КОНСТРУКЦІЇ З ФРАМУГОЮ КОНСТРУКЦИИ С ФРАМУГОЙ



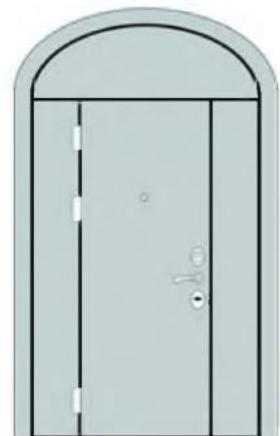
одностулкова
з верхньою
фрамугою
одностворчатая
с верхней
фрамугой



двостулкова
з верхньою
фрамугою
двустворчатая
с верхней
фрамугой



тристулкова
з верхньою та боковими
фрамугами
трёхстворка
с верхней и боковыми
фрамугами



арочна
з боковими глухими
фрамугами
арочные
с боковыми глухими
фрамугами



Гарантійні зобов'язання Гарантийные обязательства

Заводський номер виробу Заводской номер изделия



Заводський номер - присвоюється виробу на етапі його виробництва і є ідентифікаційним номером, який супроводжує виріб на всьому його циклі. За номером відстежують виріб до його 'відвантаження' споживачеві, фіксуючи у себе технологічну історію його виробництва (ож до прізвища-імені-по батькові відповідальної особи за кожну технологічну операцію і часу-дати її здійснення), зміни технології його виробництва. За заводським номером виробник несе гарантійні зобов'язання перед споживачем. При зверненні споживача номер є найважливішою інформацією, що дозволяє відновити повну історію даного виробу, яко вкрай важлива при розборі причин питання або проблеми, що виникли.

Заводской номер - присваивается изделию на этапе его производство и является идентификационным номером, который сопровождает изделие на всём его цикле. По номеру отслеживают изделие до его "отгрузки" потребителю, фиксируя у себя технологическую историю его производство (вплоть до фамилии-имени-отчества ответственного лица за каждую технологическую операцию и времени-даты её совершения), изменение технологии его производство. По заводскому номеру производитель несёт гарантийные обязательства перед потребителем. При обращении потребителя номер является важнейшей информацией, позволяющей восстановить полную историю данного изделия, которая крайне важна при разборе причин возникшего вопроса или проблемы.

Вимоги по експлуатації дверей Требования по эксплуатации дверей

**ЗВЕРТАЙТЕ УВАГУ НА УМОВИ, В ЯКИХ ДВЕРІ БУДУТЬ ВИКОРИСТОВУВАТИСЯ!
ОБРАЩАЙТЕ ВНИМАНИЕ НА УСЛОВИЯ, В КОТОРЫХ ДВЕРИ БУДУТ ИСПОЛЬЗОВАТЬСЯ!**

1. Вхідні двері, які ведуть на вулицю повинні бути покриті: ПОЛІМЕРОМ, АВТОЕМАЛЬЮ, ПЛАСТИКОМ, вуличною плівкою VINORIT або ПВХ TERMOPAL, пофарбовані порошковою фарбою (з обов'язковим ґрунтуванням). Необхідна наявність терморозриву, термомоста, обшивки рами (щоб запобігти появі конденсату).
2. Обов'язково встановити дашок, що захищає від впливу атмосферних опадів і прямих сонячних променів. Розміри дашка: ширина - 1,5-2 метри, глибина - не менше 1,5 метра. Установка дашка по висоті - не більше 0,5 метра над прорізом дверей.
3. Не допускати різкого закривання/відкривання дверей, не хлопати ними і не дозволяти дітям кататися на ній або використовувати її в іграх - це може призвести до травм.
4. Не закривати двері при висунутих ригелях замку і засувок. Це попередить поломку замків і пошкодження обробки рами.
5. Не допускати впливу активних середовищ(будівельного пилу, підвищеної вологості і т.п.) на поверхню дверей і її комплектуючі. Також не застосовуйте абразивні і хімічно активні речовини для їх чистки.
6. Не підкладати під дверне полотно ніякі сторонні предмети (такі як цеглини, дошки і т. п.). Для закріплення їх у відкритому положенні передбачені спеціальні фіксатори і дотягувачі.

1. Входные двери ведущие на улицу должны быть покрыты: ПОЛИМЕРОМ, АВТОЭМАЛЬЮ, ПЛАСТИКОМ, уличной пленкой VINORIT или ПВХ TERMOPAL, окрашены порошковой краской (с обязательной грунтовкой). Необходимо наличие терморазрыва, термомоста, обшивки рамы (чтобы предотвратить появление конденсата).
2. Обязательно установите козырек, защищающий от воздействия атмосферных осадков и прямых солнечных лучей. Размеры козырька: ширина - 1,5-2 метра, глубина - не менее 1,5 метра. Установка козырька по высоте - не более 0,5 метра над проемом двери.
3. Не допускать резкого закрывания/открывания двери, не хлопайте ею и не позволяйте детям кататься на ней или использовать ее в играх — это может привести к травмам.
4. Не закрывать двери при выдвинутых ригелях замка и задвижек. Это предупредит поломку замков и повреждения отделки рамы.
5. Не допускать воздействия активных сред (строительной пыли, повышенной влажности и т. п.) на поверхность двери и ее комплектующие. Также не применяйте абразивные и химически активные вещества для их чистки.
6. Не подкладывать под дверное полотно никакие посторонние предметы (такие как кирпичи, доски и т. п.). Для закрепления её в открытом положении предусмотрены специальные фиксаторы и дроводчики.

Гарантійні зобов'язання

Гарантийные обязательства

09

ДЖЕРЕЛО ТЕПЛА
Відстань від батареї до дверей має становити мінімум 150 см, рекомендується неопалювальний шлюз.
ИСТОЧНИК ТЕПЛА
Расстояние от батареи до двери должно составлять минимум 150 см. Рекомендуется неотапливаемый шлюз.



ВСТАНОВЛЕННЯ необхідно проводити на остаточно зробленій підлозі, після закінчення всіх будівельних робіт і після висихання штукатурки. Установку необхідно виробити на остаточно оформленому підлозі, по закінченні всіх будівельних робіт і після висихання штукатурки.

Гарантія при правильній експлуатації:

1. Двері з покриттям ПОЛІМЕР, АВТОЕМАЛЬ - 3 роки.
2. Двері з покриттям ПЛАСТИК, плівкою VINORIT або ПВХ TERMOPAL - 1 рік
3. Двері пофарбовані порошковою фарбою з ґрунтуванням - 1 рік, без ґрунтування - 6 місяців.
4. Гарантія на серію Ламіна - 6 місяців.
5. Гарантія на фурнітуру 1 місяць при відсутності несанкціонованого втручання.

Гарантія при правильній експлуатації:

1. Двері с покритием ПОЛИМЕР, АВТОЭМАЛЬ - 3 года.
2. Двері с покритием ПЛАСТИК, пленкой VINORIT или ПВХ TERMOPAL - 1 год
3. Двері окрашеные порошковой краской с грунтовкой - 1 год, без грунтовки - 6 месяцев.
4. Гарантія на серію Ламіна - 6 місяців.
5. Гарантія на фурнітуру 1 місяць при відсутності несанкціонованого втручання.

Гарантія не поширюється:

1. При недотриманні правил експлуатації.
2. На входні двері, що йдуть на вулицю із застосуванням квартирних плівок або при комбінуванні квартирних і вуличних покриттів.
3. При змінах в геометрії інженерних конструкцій будівель через просідання фундаменту на нестабільних ґрунтах.
4. При самостійній заміні Замовником замків, ремонтно-оздоблювальних робіт самих дверей або будь-яких її частин.
5. При механічних пошкодженнях дверей, при наявності дефекту, отриманого в результаті неправильного транспортування.

Гарантія не розповсюджується:

1. При несоблюдение правил эксплуатации.
2. На входные двери, идущие на улицу с применением квартирных плёнок или при комбинировании квартирных и уличных покрытий.
3. При изменениях в геометрии инженерных конструкций зданий из-за просадки фундамента на нестабильных ґрунтах.
4. При самостоятельной замене Заказчиком замков, ремонтно-отделочных работ самой двери или каких-либо ее частей.
5. При механических повреждениях двери, при наличии дефекта, полученного в результате неправильной транспортировке.

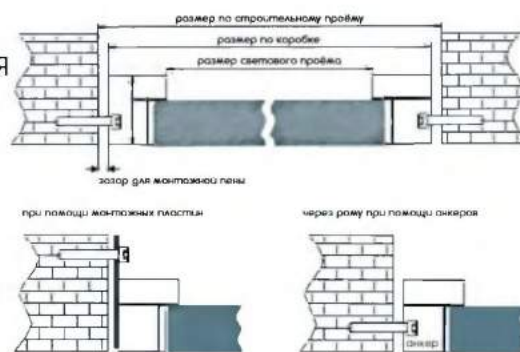
Зовнішня накладка повинна бути з мінімальним фрезеруванням і максимально світлого відтінку
Наружная накладка должна быть с минимальной фрезеровкой и максимально светлого оттенка

Зовнішні двері необхідно захистити від безпосереднього впливу сонця і атмосферних чинників.
Наружные двери необходимо защитить от непосредственного влияния солнца и атмосферных факторов.

Для цього потрібно встановити ДАШОК (навіс)
Для этого нужно установить КОЗЫРЕК (навес)

ДАШОК повинен виходити за контур повністю відкритого полотна і створювати тінь в полуденний час в літній період.
КОЗЫРЕК должен выходить за контур полностью открытого полотна и создавать тень в полуденные часы в летний период.

КРИПЛЕННЯ
КРЕПЕЖ





Максимальні габарити:

1-но стулкові без фрамуги 1050 x 2400
з фрамугою 1050 x 2850

2-х стулкові без фрамуги 1800 x 2400
з фрамугою 1800 x 2850

3-х стулкові з фрамугою та без неї

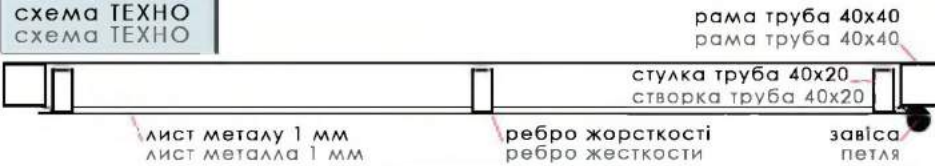
Максимальные габариты:

1-но створка без фрамуги 1050 x 2400
с фрамугой 1050 x 2850

2-х створка без фрамуги 1800 x 2400
с фрамугой 1800 x 2850

3-х створки с фрамугой и без неё

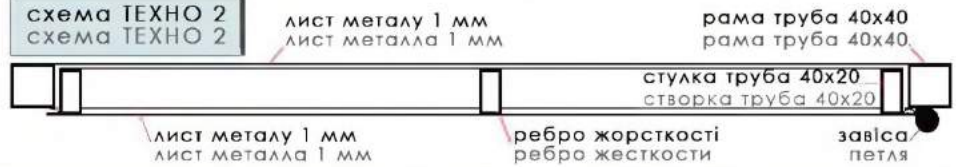
схема ТЕХНО
схема ТЕХНО



- ОДНОСТУЛКОВИ
ОДНОСТВОРКА
- ДВУСТУЛКОВИ
ДВУСТВОРКА
- НЕСТАНДАРТНІ
НЕСТАНДАРТ

Технічні металеві двері
Технические металлические двери

схема ТЕХНО 2
схема ТЕХНО 2



ОПИС СЕРІЇ ОПИСАНИЕ СЕРИИ	ТЕХНО ТЕХНО
РАМА РАМА	ТРУБА 40x40 ММ (40 ММ) ТРУБА 40x40 ММ (40 ММ)
СТУПКА СТВОРКА	ТРУБА 40x20 ММ (41 / 42 ММ) ТРУБА 40x20 ММ (41 / 42 ММ)
ЛИСТ МЕТАЛУ ЛИСТ МЕТАЛЛА	1 ММ / 1+1 ММ 1 ММ / 1+1 ММ
ЗАВІСИ ПЕТЛИ	2 ШТ. НА КУЛЬКАХ 100x21 ММ 2 ШТ. НА ШАРИКАХ 100 x21 ММ
АНТИЗРІЗИ АНТИСРЕЗЫ	НІ НЕТ
ПОКРАСКА ТОРЦІВ ПОКРАСКА ТОРЦОВ	В КОЛІР ФАРБУВАННЯ В ЦВЕТ ПОКРАСКИ
УТЕПЛЮВАЧ УТЕПЛИТЕЛЬ	НІ / МИН.ВАТА НЕТ / МИН.ВАТА
УЩІПНЮВАЧ УПЛОТНИТЕЛЬ	1-Н КОНТУР 1-Н КОНТУР
ЗОВНІШНЄ ПОКРИТТЯ НАРУЖНАЯ ОТДЕЛКА	ШАГРЕНЬ СІРА 7035 АБО КОРИЧНЕВА 8017 ШАГРЕНЬ СЕРЯЯ 7035 ИЛИ КОРИЧНЕВАЯ 8017
ВНУТРІШНЄ ПОКРИТТЯ ВНУТРЕННЯЯ ОТДЕЛКА	ШАГРЕНЬ СІРА 7035 АБО КОРИЧНЕВА 8017 ШАГРЕНЬ СЕРЯЯ 7035 ИЛИ КОРИЧНЕВАЯ 8017
ПІШТВА НАЛИЧНИК	СМУГА 70 ММ ПОЛОСА 70ММ
ЗАМОК НИЖНІЙ ЗАМОК НИЖНИЙ	СУВАЛЬДНИЙ АБО ЦИЛІНДРОВИЙ НА ВИБІР СУВАЛЬДНЫЙ ИЛИ ЦИЛИНДРОВЫЙ НА ВЫБОР
ЗАМОК ВЕРХНІЙ ЗАМОК ВЕРХНИЙ	ДОД. ОПЦІЯ * ДОП. ОПЦІЯ *
ВІЧКО ГЛАЗОК	ДОД. ОПЦІЯ * ДОП. ОПЦІЯ *
ДОДАТКОВО * ДОПОЛНИТЕЛЬНО *	Грунт та інші кольори фарбування, нерж.порог, для Техно 2 с/п з решіткою № 1-4, № 101-103 Грунт и другие цвета покраски, нерж.порог, для Техно 2 с/п с решеткой № 1-4, № 101-103

СТАНДАРТНА КОМПЛЕКТАЦІЯ
СТАНДАРТНАЯ КОМПЛЕКТАЦИЯ

Завіси на кульках
Петли на шариках



Листва -
смуга 70 мм
приварюється
Наличник -
полоса 70 мм
приваривается



Фарбування шагрень
Покраска шагрень

* дод. опція - не входить в стандартну комплектацію, прораховується окремо
* доп. опція - не входит в стандартную комплектацию, просчитывается отдельно



Максимальні габарити:

1-но ступкові без фрамуги 1050 x 2100
з фрамугою 1050 x 2850

2-х ступкові без фрамуги 1800 x 2100
з фрамугою 1800 x 2850

3-х ступкові з фрамугою та без неї

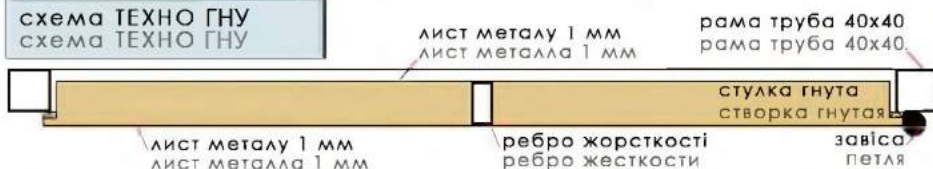
Максимальные габариты:

1-но створка без фрамуги 1050 x 2100
с фрамугой 1050 x 2850

2-х створка без фрамуги 1800 x 2100
с фрамугой 1800 x 2850

3-х створки с фрамугой и без неї

схема ТЕХНО ГНУ
схема ТЕХНО ГНУ



- ОДНОСТУЛКОВІ
ОДНОСТВОРКА
- ДВОСТУЛКОВІ
ДВОСТВОРКА
- НЕСТАНДАРТНІ
НЕСТАНДАРТ

ОПИС СЕРІЇ ОПИСАНИЕ СЕРИИ	ТЕХНО ГНУ ТЕХНО ГНУ
РАМА РАМА	ТРУБА 40x40 ММ (40 ММ) ТРУБА 40x40 ММ (40 ММ)
СТУЛКА СТВОРКА	ГНУТА (50 ММ) ГНУТАЯ (50 ММ)
ЛИСТ МЕТАЛУ ЛИСТ МЕТАЛЛА	1 + 1 ММ 1 + 1 ММ
ЗАВИСИ ПЕТЛИ	2 ШТ. НА КУЛЬКАХ 100x21 ММ 2 ШТ. НА ШАРИКАХ 100x21 ММ
АНТИІРІЗИ АНТИСРЕЗЫ	НІ НЕТ
ПОКРАСКА ТОРЦІВ ПОКРАСКА ТОРЦОВ	В КОПІЯ ФАРБУВАННЯ В ЦВЕТ ПОКРАСКИ
УТЕПЛЮВАЧ УТЕПЛИТЕЛЬ	НІ / МИН.ВАТА НЕТ / МИН.ВАТА
УЩІЛЬНЮВАЧ УПЛОТНИТЕЛЬ	1-Н КОНТУР 1-Н КОНТУР
ЗОВНІШНЄ ПОКРИТТЯ НАРУЖНАЯ ОТДЕПКА	ШАГРЕНЬ СІРА 7035 АБО КОРИЧНЕВА 8017 ШАГРЕНЬ СЕРАЯ 7035 ИЛИ КОРИЧНЕВАЯ 8017
ВНУТРІШНЄ ПОКРИТТЯ ВНУТРЕННЯЯ ОТДЕПКА	ШАГРЕНЬ СІРА 7035 АБО КОРИЧНЕВА 8017 ШАГРЕНЬ СЕРАЯ 7035 ИЛИ КОРИЧНЕВАЯ 8017
ПИШТВА НАЛИЧНИК	ГНУТА 80 ММ ГНУТЫЙ 80ММ
ЗАМОК НИЖНІЙ ЗАМОК НИЖНИЙ	СЪЯВАЛЬНИЙ АБО ЦИЛІНДРОВИЙ НА ВИБІР СЪЯВАЛЬНЫЙ ИЛИ ЦИЛИНДРОВЫЙ НА ВЫБОР
ЗАМОК ВЕРХНІЙ ЗАМОК ВЕРХНИЙ	ДОД. ОПЦІЯ * ДОП. ОПЦІЯ *
ВІЧКО ГЛЯЗОК	ДОД. ОПЦІЯ * ДОП. ОПЦІЯ *
ДОДАТКОВО * ДОПОЛНИТЕЛЬНО *	Грунт та інші кольори фарбування, нерж.порог, с/п з решіткою № 1-4, № 101-103 Грунт и другие цвета покраски, нерж.порог, с/п с решеткой № 1-4, № 101-103

* дод. опція - не входить в стандартну комплектацію, прораховується окремо
* доп. опція - не входить в стандартну комплектацію, прораховується окремо

кодовий замок не ставиться
кодовый замок не ставится



можливе встановлення протипожежної фурнітури *
возможна установка противопожарной фурнитуры *
вентиляційна решітка 300x140 *
вентиляционная решетка 300x140 *

СТАНДАРТНА КОМПЛЕКТАЦІЯ
СТАНДАРТНАЯ КОМПЛЕКТАЦИЯ



гнута стулка
гнутая створка

Листва -
гнута 80 мм
приварюється
Наличник -
гнутий 80 мм
приваривается

2 листи металу
2 листа метала

1 контур ущільнення
1 контур уплотнения

Закасні 6 шт.
Закадные 6 шт.

**ЩИТ** максимальні габарити:

1-но стулкові
без фрамуги 1050 x 2400
з фрамугою 1050 x 2850

2-х стулкові
без фрамуги 1800 x 2400
з фрамугою 1800 x 2850

3-х стулкові з фрамугою та без неї

ЩИТ максимальные габариты:

1-но створка
без фрамуги 1050 x 2400
с фрамугой 1050 x 2850

2-х створка
без фрамуги 1800 x 2400
с фрамугой 1800 x 2850

3-х створки с фрамугой и без неё

ЩИТ ГНУ максимальні габарити:

1-но стулкові
без фрамуги 1050 x 2100
з фрамугою 1050 x 2850

2-х стулкові
без фрамуги 1800 x 2100
з фрамугою 1800 x 2850

3-х стулкові - НІ

ЩИТ ГНУ максим-е габариты:

1-но створка
без фрамуги 1050 x 2100
с фрамугой 1050 x 2850

2-х створка
без фрамуги 1800 x 2100
с фрамугой 1800 x 2850

3-х створки - НЕТ

схема ЩИТ
схема ЩИТ



- ОДНОСТУЛКОВІ
ОДНОСТВОРКА
- ДВУСТУЛКОВІ
ДВУСТВОРКА
- НЕСТАНДАРТНІ
НЕСТАНДАРТ

схема ЩИТ ГНУ
схема ЩИТ ГНУ



Технічні входні металеві двері
Техническое входные
металлические двери

ОПИС СЕРІЇ ОПИСАНИЕ СЕРИИ	ЩИТ / ЩИТ ГНУ ЩИТ / ЩИТ ГНУ
РАМА РАМА	ТРУБА 40x40+60x40 MM (80 MM) ТРУБА 40x40+60x40 MM (80 MM)
СТУПКА СТВОРКА	ТРУБА 40x20 MM / ГНУТА (43 / 53 MM) ТРУБА 40x20 MM / ГНУТАЯ (43 / 53 MM)
ЛИСТ МЕТАЛУ ЛИСТ МЕТАЛЛА	1,5 + 1,5 MM 1,5 + 1,5 MM
ЗАВИСИ ПЕТЛИ	3 ШТ. НА КУЛЬКАХ 100x21 MM 3 ШТ. НА ШАРИКАХ 100x21 MM
АНТИЗРИЗИ АНТИСРЕЗЫ	2 ШТ. 2 ШТ.
ПОКРАСКА ТОРЦІВ ПОКРАСКА ТОРЦОВ	В КОЛІР ФАРБУВАННЯ В ЦВЕТ ПОКРАСКИ
УТЕПЛЮВАЧ УТЕПЛИТЕЛЬ	МИН.ВАТА МИН.ВАТА
УЩІПНЮВАЧ УПЛОТНИТЕЛЬ	2-Я КОНТУР 2-Я КОНТУР
ЗОВНІШНЄ ПОКРИТТЯ НАРУЖНАЯ ОТДЕЛКА	МІДЬ АНТИК (ШАГРЕНЬ *) МЕДЬ АНТИК (ШАГРЕНЬ *)
ВНУТРІШНЄ ПОКРИТТЯ ВНУТРЕННЯЯ ОТДЕЛКА	МІДЬ АНТИК (ШАГРЕНЬ *) МЕДЬ АНТИК (ШАГРЕНЬ *)
ПЛИТКА НАЛИЧНИК	ГНУТА 80 MM ГНУТЫЙ 80 MM
ЗАМОК НИЖНІЙ ЗАМОК НИЖНИЙ	СУВАЛЬДНИЙ АБО ЦИЛІНДРОВИЙ НА ВИБІР СУВАЛЬДНЫЙ ИЛИ ЦИЛИНДРОВЫЙ НА ВЫБОР
ЗАМОК ВЕРХНІЙ ЗАМОК ВЕРХНИЙ	ДОД. ОПЦІЯ * ДОП. ОПЦІЯ *
ВІЗКО ГЛАЗОК	ДОД. ОПЦІЯ * ДОП. ОПЦІЯ *
ДОДАТКОВО * ДОПОЛНИТЕЛЬНО *	Грунт та інші кольори фарбування, кодовий замок тільки для щит с/п з решіткою № 1-4, № 101-103, вент. решітка, нержав. поріг, декор Грунт и другие цвета покраски, кодовый замок только для щит с/п с решеткой № 1-4, № 101-103, вент. решітка, нерж.порог, декор

* дод. опція - не входить в стандартну комплектацію, прораховується окремо

* доп. опція - не входить в стандартную комплектацию, просчитывается отдельно

СТАНДАРТНА КОМПЛЕКТАЦІЯ СТАНДАРТНАЯ КОМПЛЕКТАЦИЯ

ЩИТ -
стулка стандарт
ЩИТ -
створка стандарт

Листва -
гнута 80 мм
приварюється
Наличник -
гнутий 80 мм
приваривается

Утеплювач
мінер. вата
Утеплитель
минер. вата

Фарбування антік
Покраска антик

ЩИТ ГНУ -
стулка гнута
ЩИТ ГНУ -
створка гнута

кодовий замок не ставиться
кодовый замок не ставится

Завіси
на кульках
Петли
на шариках

Завіса серії ЩИТ
Петля серии ЩИТ

Завіса серії ЩИТ ГНУ
Петля серии ЩИТ ГНУ

Закадані 6 шт.
Закаданные 6 шт.

кодовий замок не ставиться
кодовый замок не ставится



Внутрішнє відкриття, чорний крокодил / ПВХ-61, ДС-205
 Внутреннее открытие, черный крокодил / ПВХ-61, ДС-205

Максимальні габарити:

1-но стулкові без фрамуги 1050 x 2400
 з фрамугою 1050 x 2850

2-х стулкові без фрамуги 1800 x 2400
 з фрамугою 1800 x 2850

3-х стулкові з фрамугою та без неї

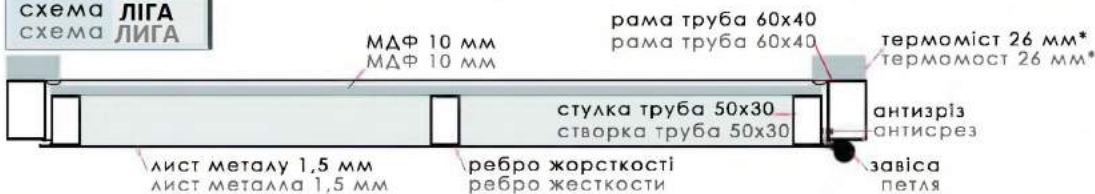
Максимальные габариты:

1-но створка без фрамуги 1050 x 2400
 с фрамугой 1050 x 2850

2-х створка без фрамуги 1800 x 2400
 с фрамугой 1800 x 2850

3-х створки с фрамугой и без неї

схема ЛІГА
 схема ЛІГА



- ОДНОСТУЛКОВІ
ОДНОСТВОРКА
- ДВОСТУЛКОВІ
ДВОСТВОРКА
- НЕСТАНДАРТНІ
НЕСТАНДАРТ

ОПИС СЕРІЇ ОПИСАНИЕ СЕРИИ	ЛІГА ЛИГА
РАМА РАМА	ТРУБА 60x40 ММ (60 ММ, З Т/М ВВ ММ) ТРУБА 60x40 ММ (60 ММ, С Т/М ВВ ММ)
СТУЛКА СТВОРКА	ТРУБА 50x30 ММ (62 ММ) ТРУБА 50x30 ММ (62 ММ)
ЛИСТ МЕТАЛУ ЛИСТ МЕТАЛЛА	1,5 ММ 1,5 ММ
ЗАВІСИ ПЕТЛИ	2 ШТ. НА КУЛЬКАХ 100x21 ММ 2 ШТ. НА ШАРИКАХ 100x21 ММ
АНТИЗРІЗИ АНТИСРЕЗЫ	2 ШТ. 2 ШТ.
ПОКРАСКА ТОРЦІВ ПОКРАСКА ТОРЦОВ	В КОЛІР ФАРБУВАННЯ В ЦВЕТ ПОКРАСКИ
УТЕПЛЮВАЧ УТЕПЛИТЕЛЬ	ПІНОПЛАСТ ПЕНОПЛАСТ
УЩІЛНЮВАЧ УПЛОТНИТЕЛЬ	1-Н КОНТУР (З Т/М 2-А КОНТУРИ) 1-Н КОНТУР (С Т/М 2-А КОНТУРА)
ЗОВНІШНЄ ПОКРИТТЯ НАРУЖНАЯ ОТДЕЛКА	МІДЬ АНТИК (ШАГРЕНЬ*) МЕДЬ АНТИК (ШАГРЕНЬ*)
ВНУТРІШНЄ ПОКРИТТЯ ВНУТРЕННЯЯ ОТДЕЛКА	МДФ 10 ММ МДФ 10 ММ
ПИШТВА НАЛИЧНИК	ГНУТА 80 ММ ГНУТЫЙ ВОММ
ЗАМОК НИЖНІЙ ЗАМОК НИЖНИЙ	СУВАПІДНИЙ АБО ЦИЛІНДРОВИЙ НА ВИБІР СУВАПІДНЫЙ ИЛИ ЦИЛИНДРОВЫЙ НА ВЫБОР
ЗАМОК ВЕРХНІЙ ЗАМОК ВЕРХНИЙ	СУВАПІДНИЙ АБО ЦИЛІНДРОВИЙ НА ВИБІР СУВАПІДНЫЙ ИЛИ ЦИЛИНДРОВЫЙ НА ВЫБОР
ВІЧКО ГЛАЗОК	ДОП. ОПЦІЯ * ДОП. ОПЦІЯ *
ДОДАТКОВО * ДОПОЛНИТЕЛЬНО *	Грунт та інші кольори фарбування, нерж.поріг, с/п з решіткою № 1-4, № 101-103, декор Грунт и другие цвета покраски, нерж.порог, с/п с решеткой № 1-4, № 101-103, декор

* доп. опція - не входить в стандартну комплектацію, прораховується окремо

* доп. опція - не входить в стандартну комплектацію, просчитывается отдельно

кодовий замок не ставиться
 кодовый замок не ставится

можливо приварити металеву чверть (другий контур ущільнення) *

возможно приварить металлическую четверть (второй контур уплотнения) *

СТАНДАРТНА КОМПЛЕКТАЦІЯ
 СТАНДАРТНАЯ КОМПЛЕКТАЦИЯ

стулка
стандарт
створка
стандартная

Завіси
на кульках
Петли
на шариках

Листва -
гнута 80 мм
приварюється
Наличник -
гнутий 80 мм
приваривається

Утеплювач
пінопласт
Утеплитель
пенопласт

1 контур
ущільнення
1 контур
уплотнения

Закладні 6 шт.
Закладные 6 шт.

Термоміст 26 мм *
Термомост 26 мм *

мінеральна вата *
минеральная вата *

Фарбування антік
Покраска антик

2 контури
ущільнення
2 контура
уплотнения

поріг нержавійка *
порог нержавеющей *





СТАМИНА максимальні габарити:

1-но стулкові
без фрамуги 1050 x 2100
з фрамугою НІ

2-х стулкові
без фрамуги 1800 x 2100
з фрамугою НІ

3-х стулкові - НІ

СТАМИНА максимальные габариты:

1-но створка
без фрамуги 1050 x 2100
с фрамугою НЕТ

2-х створка
без фрамуги 1800 x 2100
с фрамугою НЕТ

3-х створки - НЕТ

схема **СТАМИНА**
схема **СТАМИНА**



- ОДНОСТУЛКОВІ
ОДНОСТВОРКА
- ДВОСТУЛКОВІ
ДВОСТВОРКА
- НЕСТАНДАРТНІ
НЕСТАНДАРТ

Технічні входні пожежостійкі металеві двері
Технические входные пожаростойкие металлические двери

СТАНДАРТНА КОМПЛЕКТАЦІЯ
СТАНДАРТНАЯ КОМПЛЕКТАЦИЯ

Дотягувач -
обов'язково
встановлювати *

Доводчик -
обов'язково
встановлювати *

Листівка -
гнута 30 мм
приварюється

Наличник -
гнутый 30 мм
приваривается

Фарбування
щогрель (з ґрунтом)

Покраска
щогрель (с ґрунтом)

Фурнітура
противопожарна
Фурнитурa
противопожарная

стулка гнута
створка гнутая

Закладні 6 шт.
Закладные 6 шт.

Утеплювач
негорючі,
гідрофобізовані
тепло-, звукоізоляційні
плити з мінеральної вати
на основі гірських порід
базальтової групи

Утеплитель -
негорючие,
гидрофобизированные
тепло-, звукоизоляционные
плиты из минеральной ваты
на основе горных пород
базальтовой группы



ОПИС СЕРІЇ ОПИСАНИЕ СЕРИИ	СТАМИНА СТАМИНА
РАМА РАМА	ТРУБА 40x40+60x40 ММ (80 ММ) ТРУБА 40x40+60x40 ММ (80 ММ)
СТІПКА СТВОРКА	ГНУТА ПОСИЛЕНА (52 ММ) ГНУТАЯ УСИЛЕННАЯ (52 ММ)
ЛИСТ МЕТАЛУ ЛИСТ МЕТАЛЛА	1 + 1 ММ 1 + 1 ММ
ЗАВИСИ ПЕТЛИ	3 ШТ. НА КУЛЬКАХ 100x21ММ 3 ШТ. НА ШАРИКАХ 100x21 ММ
АНТИЗРИЗИ АНТИСРЕЗЫ	2 ШТ. 2 ШТ.
ПОКРАСКА ТОРЦІВ ПОКРАСКА ТОРЦОВ	В КОЛІР ФАРБУВАННЯ В ЦВЕТ ПОКРАСКИ
УТЕПЛЮВАЧ УТЕПЛИТЕЛЬ	МИН.ВАТА МИН.ВАТА
УЩІПНЮВАЧ УПЛОТНИТЕЛЬ	2-Я КОНТУР + СТІЧКА, ЩО СПУЧУЄТЬСЯ 2-Я КОНТУР + ВСПЕНИВАЮЩАЯСЯ ЛЕНТА
ЗОВНІШНЄ ПОКРИТТЯ НАРУЖНАЯ ОТДЕЛКА	ШАГРЕНЬ ШАГРЕНЬ
ВНУТРІШНЄ ПОКРИТТЯ ВНУТРЕННЯЯ ОТДЕЛКА	ШАГРЕНЬ ШАГРЕНЬ
ЛИШТВА НАЛИЧНИК	ГНУТА 30 ММ ГНУТЫЙ 30 ММ
ЗАМОК НИЖНІЙ ЗАМОК НИЖНИЙ	ПРОТИПОЖЕЖНИЙ АБО АНТИПАНИКА НА ВИБІР ПРОТИВОПОЖАРНЫЙ ИЛИ АНТИПАНИКА
ЗАМОК ВЕРХНІЙ ЗАМОК ВЕРХНИЙ	ДОД. ОПЦІЯ * ДОП. ОПЦІЯ *
ВІЧКО ГЛАЗОК	НІ НЕТ
ДОДАТКОВО * ДОПОЛНИТЕЛЬНО *	Інші кольори фарбування, нерж.поріг другие цвета покраски, нерж.порог

* дод. опція - не входить в стандартну комплектацію, прораховується окремо

* доп. опція - не входить в стандартную комплектацию, просчитывается отдельно



серія **Стаміна**
серія **Стаміна**

15





Ламіна - HDF плита, екологічно чистий деревноволокнистий матеріал однорідної структури високої міцності, при виробництві якого не використовуються ніякі хімічні домішки.

Ламіна - HDF плита, екологічно чистий деревноволокнистий матеріал однорідної структури високої міцності, при виробництві якого не використовуються ніякі хімічні домішки.

Складається з трьох шарів:

- 1-й шар визначає зносостійкість, а також відповідає за естетичний зовнішній вигляд;
- 2-й шар - відрізняється високою щільністю і міцністю;
- 3-й шар просочується спеціальними смолами, і його роль полягає в попередженні проникнення вологи.

Складається з трьох шарів:

- 1-й шар визначає зносостійкість, а також відповідає за естетичний зовнішній вигляд;
- 2-й шар - відрізняється високою щільністю і міцністю;
- 3-й шар просочується спеціальними смолами, і його роль полягає в попередженні проникнення вологи.

Декоровані плити можуть бути різноманітних кольорів і фактур. Їх покривають дисперсійними кольоровими лаками в декілька шарів. Фінішний прозорий лак захищає від утворення подряпин, від впливу атмосферних умов і хімічних речовин.

Декорированные плиты могут быть различных цветов и фактур. Их покрывают дисперсионными цветными лаками в несколько слоев. Финишный прозрачный лак защищает от образования царапин, от воздействия атмосферных условий и химических веществ.



ОПИС СЕРІЇ ОПИСАНИЕ СЕРИИ	ЕКО КЛАССІК/ЕКО КЛАССІК ЛІГА ЭКО КЛАССИК/ЭКО КЛАССИК ЛИГА
РАМА РАМА	ГНУТА ТОВЩИНОЮ 1 ММ (80 ММ) ГНУТАЯ ТОПЩИНОЙ 1 ММ (80 ММ)
СТУПКА СТВОРКА	ГНУТА ТОВЩИНОЮ 1 ММ (80 ММ) ГНУТАЯ ТОПЩИНОЙ 1 ММ (80 ММ)
ЛИСТ МЕТАЛУ ЛИСТ МЕТАЛЛА	1 ММ 1 ММ
ЗАВІСИ ПЕТЛИ	2 ШТ. НА КУЛЬКАХ 100X21 ММ 2 ШТ. НА ШАРИКАХ 100X21 ММ
АНТИЗРІЗИ АНТИСРЕЗЫ	2 ШТ. 2 ШТ.
ПОКРАСКА ТОРЦІВ ПОКРАСКА ТОРЦОВ	В КОПІР ФАРБУВАННЯ В ЦВЕТ ПОКРАСКИ
УТЕПЛЮВАЧ УТЕПЛИТЕЛЬ	МІН.ВАТА МИН.ВАТА
УЩІПНЮВАЧ УПЛОТНИТЕЛЬ	2-А КОНТУР 2-А КОНТУР
ЗОВНІШНЄ ПОКРИТТЯ НАРУЖНАЯ ОТДЕЛКА	ЛАМІНА 10 ММ (МДФ 10 ММ) / ШАГРЕНЬ ЛАМИНА 10 ММ (МДФ 10 ММ) / ШАГРЕНЬ
ВНУТРІШНЄ ПОКРИТТЯ ВНУТРЕННЯЯ ОТДЕЛКА	ЛАМІНА 10 ММ (МДФ 10 ММ) ЛАМИНА 10 ММ (МДФ 10 ММ)
ПІШТВА НАЛИЧНИК	ГНУТА 80 ММ (ЯКЩО МДФ 80 ММ - МДФ 10 ММ) ГНУТЫЙ 80 ММ (ЕСЛИ МДФ 80 ММ - МДФ 10 ММ)
ЗАМОК НИЖНІЙ ЗАМОК НИЖНИЙ	АПЕКС 2800 + РУЧКА-ПЛАНКА (РОЗЕТКА*) АПЕКС 2800 + РУЧКА-ПЛАНКА (РОЗЕТКА*)
ЗАМОК ВЕРХНІЙ ЗАМОК ВЕРХНИЙ	АВЕРС 96-6 АВЕРС 96-6
ВІЧКО ГЛАЗОК	ТАК ДА
ДОДАТКОВО * ДОПОЛНИТЕЛЬНО *	Грунт та інші кольори фарбування, нержав. поріг, утеплення рами (рама зашивається) Грунт и другие цвета покраски, нерж.порог, утепление рамы (рама зашивается)

СТАНДАРТНА КОМПЛЕКТАЦІЯ СТАНДАРТНАЯ КОМПЛЕКТАЦИЯ



* доп. опція - не входить в стандартну комплектацію, прораховується окремо

* доп. опція - не входит в стандартную комплектацию, просчитывается отдельно



ОСОБЛИВОСТІ:
Конструктив цієї серії дозволяє збільшити світловий проріз на два сантиметри по висоті і ширині.

ОСОБЕННОСТИ:
Конструктив этой серии позволяет увеличить световой проём на два сантиметра по высоте и ширине.

схема ПРАКТИК
схема ПРАКТИК



- ОДНОСТУЛКОВІ
- ОДНОСТВОРКА
- ДВОСТУЛКОВІ
- ДВОСТВОРКА
- НЕСТАНДАРТНІ
- НЕСТАНДАРТ

ОПИС СЕРІЇ ОПИСАНИЕ СЕРИИ	ПРАКТИК ПРАКТИК
РАМА РАМА	ТРУБА 60x30+50x30 ММ (80 ММ) ТРУБА 60x30+50x30 ММ (80)
СТУЛКА СТВОРКА	ТРУБА 50x30 ММ (71 ММ) ТРУБА 50x30 ММ (71 ММ)
ЛИСТ МЕТАЛУ ЛИСТ МЕТАЛЛА	1 ММ 1 ММ
ЗАВІСИ ПЕТЛИ	2 ШТ. НА КУЛЬКАХ 100x21 ММ 2 ШТ. НА ШАРИКАХ 100x21 ММ
АНТИЗРІЗИ АНТИСРЕЗИ	2 ШТ. 2 ШТ.
ПОКРАСКА ТОРЦІВ ПОКРАСКА ТОРЦОВ	МІДЬ АНТИК МЕДЬ АНТИК
УТЕПЛЮВАЧ УТЕПЛИТЕЛЬ	ПІНОПЛАСТ ПЕНОПЛАСТ
УШІПНЮВАЧ УПЛОТНИТЕЛЬ	2-А КОНТУРИ 2-А КОНТУРА
ЗОВНІШНЄ ПОКРИТТЯ НАРУЖНАЯ ОТДЕЛКА	МДФ 10 ММ МДФ 10 ММ
ВНУТРІШНЄ ПОКРИТТЯ ВНУТРЕННЯЯ ОТДЕЛКА	МДФ 10 ММ МДФ 10 ММ
ЛИШТВА НАЛИЧНИК	80 ММ - МДФ 10 ММ 80 ММ - МДФ 10 ММ
ЗАМОК НИЖНІЙ ЗАМОК НИЖНИЙ	СУВАЛЬДНИЙ АБО ЦИЛІНДРОВИЙ НА ВИБІР СУВАЛЬДНЫЙ ИЛИ ЦИЛИНДРОВЫЙ НА ВЫБОР
ЗАМОК ВЕРХНІЙ ЗАМОК ВЕРХНИЙ	СУВАЛЬДНИЙ АБО ЦИЛІНДРОВИЙ НА ВИБІР СУВАЛЬДНЫЙ ИЛИ ЦИЛИНДРОВЫЙ НА ВЫБОР
ВІЧКО ГЛАЗОК	ТАК ДА
ДОДАТКОВО * ДОПОЛНИТЕЛЬНО *	Грунт та інші кольори фарбування, нерж.поріг, с/п з решіткою, утеплення рами Грунт и другие цвета покраски, нерж.порог, с/п с решеткой, утепление рамы

СТАНДАРТНА КОМПЛЕКТАЦІЯ
СТАНДАРТНАЯ КОМПЛЕКТАЦИЯ

Лиштва -
МДФ 10 мм
Наличник -
МДФ 10 мм

Завісу
на кульках
Петли
на шариках

Утеплювач
пінопласт
Утеплитель
пенопласт

Фарбування
мідь антик
Покраска
медь антик

2 контури
ушільнення
2 контура
уплотнения



* дод. опція - не входить в стандартну комплектацію, прораховується окремо
* доп. опция - не входит в стандартную комплектацию, просчитывается отдельно



Двері утеплені,
звукопроникні,
гарна шумоізоляція,
товщина металу 1,5 мм,
МДФ 16 мм

при установці термомоста
утворюється чверть
і другий контур ущільнення

Двери утепленные,
звукопроницаемые,
хорошая шумоизоляция,
толщина металла 1,5 мм,
МДФ 16 мм

при установке термомоста
образуется четверть
и второй контур уплотнения

схема БРЕНД
схема БРЕНД



- ОДНОСТУЛКОВІ
ОДНОСТВОРКА
- ДВОСТУЛКОВІ
ДВОСТВОРКА
- НЕСТАНДАРТНІ
НЕСТАНДАРТ

СТАНДАРТНА КОМПЛЕКТАЦІЯ СТАНДАРТНАЯ КОМПЛЕКТАЦИЯ

ОПИС СЕРІЇ ОПИСАНИЕ СЕРИИ	БРЕНД БРЕНД
РАМА РАМА	ТРУБА 60x40 ММ (60 ММ / З Т/М 86 ММ) ТРУБА 60x40 ММ (60 ММ / С Т/М 86 ММ)
СТУПКА СТВОРКА	ТРУБА 40x20 ММ (74 ММ) ТРУБА 40x20 ММ (74 ММ)
ЛИСТ МЕТАЛУ ЛИСТ МЕТАЛЛА	1,5 ММ 1,5 ММ
ЗАВІСИ ПЕТЛИ	3 ШТ. НА ОПОРНИХ ПІДШИПНИКАХ 80x24 ММ 3 ШТ. НА ОПОРНЫХ ПОДШИПНИКАХ 80x24 ММ
АНТИЗРИЗИ АНТИСРЕЗЫ	2 ШТ. 2 ШТ.
ПОКРАСКА ТОРЦІВ ПОКРАСКА ТОРЦОВ	МІДЬ АНТИК МЕДЬ АНТИК
УТЕПЛЮВАЧ УТЕПЛИТЕЛЬ	ПІНОПЛАСТ ПЕНОПЛАСТ
УЩІЛЬНЮВАЧ УПЛОТНИТЕЛЬ	1-Н КОНТУР (З Т/М 2-А КОНТУРИ) 1-Н КОНТУР (С Т/М 2-А КОНТУРА)
ЗОВНІШНЄ ПОКРИТТЯ НАРУЖНАЯ ОТДЕЛКА	МДФ 16 ММ МДФ 16 ММ
ВНУТРІШНЄ ПОКРИТТЯ ВНУТРЕННЯЯ ОТДЕЛКА	МДФ 16 ММ МДФ 16 ММ
ПІШТВА НАЛИЧНИК	80 ММ - МДФ 16 ММ 80 ММ - МДФ 16 ММ
ЗАМОК НИЖНІЙ ЗАМОК НИЖНИЙ	СУВАПІДНИЙ АБО ЦИЛІНДРОВИЙ НА ВИБІР СУВАПІДНЫЙ ИЛИ ЦИЛИНДРОВЫЙ НА ВЫБОР
ЗАМОК ВЕРХНІЙ ЗАМОК ВЕРХНИЙ	СУВАПІДНИЙ АБО ЦИЛІНДРОВИЙ НА ВИБІР СУВАПІДНЫЙ ИЛИ ЦИЛИНДРОВЫЙ НА ВЫБОР
ВІЧКО ГЛАЗОК	ТАК ДА
ДОДАТКОВО * ПОПОЛНИТЕЛЬНО *	Грунт та інші кольори фарбування, нерж.порог, с/п з решіткою, утеплення рами Грунт и другие цвета покраски, нерж.порог, с/п с решеткой, утепление рамы

* дод. опція - не входить в стандартну комплектацію, прораховується окремо

* дод. опція - не входить в стандартную комплектацию, просчитывается отдельно

Листва -
МДФ 16 мм
Наличник -
МДФ 16 мм

Завіси
на підшипниках
Петли
на подшипниках

Антизрізи
2 шт.
Антисрезы
2 шт.

Утеплювач
пінопласт
Утеплитель -
пенопласт

Фарбування
мідь антик
Покраска
медь антик



термоміст 26 мм*
термомост 26 мм*

утеплення рами мінер. ватою*
утепление рамы минер. ватой*

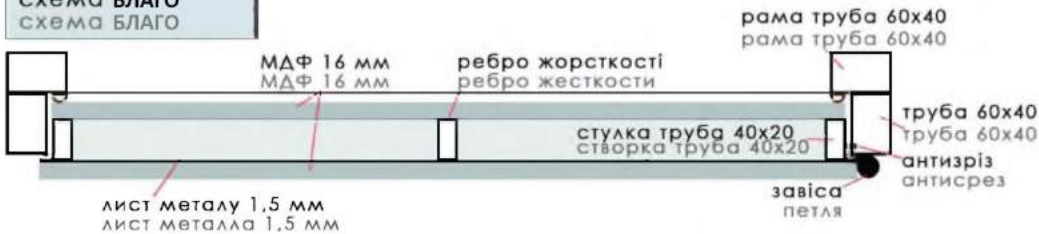
нерж. поріг*
нерж. порог*



Двері утеплені,
звукопроники,
гарна шумоізоляція,
товщина металу 1,5 мм,
МДФ 16 мм
два контури ущільнення

Двери утепленные,
звукопроницаемые,
хорошая шумоизоляция,
толщина металла 1,5 мм,
МДФ 16 мм
два контура уплотнения

схема БЛАГО
схема БЛАГО



- ОДНОСТУЛКОВИ
ОДНОСТВОРКА
- ДВУСТУЛКОВИ
ДВУСТВОРКА
- НЕСТАНДАРТНІ
НЕСТАНДАРТ

ОПИС СЕРІЇ ОПИСАНИЕ СЕРИИ	БЛАГО БЛАГО
РАМА РАМА	ТРУБА 60x40+60x40 мм (100 мм) ТРУБА 60x40+60x40 мм (100 мм)
СТУПКА СТВОРКА	ТРУБА 40x20 мм (74 мм) ТРУБА 40x20 мм (74 мм)
ЛИСТ МЕТАЛУ ЛИСТ МЕТАЛЛА	1,5 мм 1,5 мм
ЗАВІСИ ПЕТЛИ	3 ШТ. НА ОПОРНИХ ПІДШИПНИКАХ 60x24 мм 3 ШТ. НА ОПОРНЫХ ПОДШИПНИКАХ 60x24 мм
АНТИЗРІЗИ АНТИСРЕЗЫ	2 ШТ. 2 ШТ.
ПОКРАСКА ТОРЦІВ ПОКРАСКА ТОРЦОВ	МІДЬ АНТИК МЕДЬ АНТИК
УТЕПЛЮВАЧ УТЕПЛИТЕЛЬ	ПІНОПЛАСТ ПЕНОПЛАСТ
УЩІПНЮВАЧ УПЛОТНИТЕЛЬ	2-Я КОНТУРИ 2-Я КОНТУРА
ЗОВНІШНЄ ПОКРИТТЯ НАРУЖНАЯ ОТДЕЛКА	МДФ 16 мм МДФ 16 мм
ВНУТРІШНЄ ПОКРИТТЯ ВНУТРЕННЯЯ ОТДЕЛКА	МДФ 16 мм МДФ 16 мм
ПІШТВА НАПИЧНИК	80 мм - МДФ 16 мм 80 мм - МДФ 16 мм
ЗАМОК НИЖНІЙ ЗАМОК НИЖНИЙ	СУВАЛЬДНИЙ АБО ЦИПІНДРОВИЙ НА ВИБІР СУВАЛЬДНЫЙ ИЛИ ЦИПИНДРОВЫЙ НА ВЫБОР
ЗАМОК ВЕРХНІЙ ЗАМОК ВЕРХНИЙ	СУВАЛЬДНИЙ АБО ЦИПІНДРОВИЙ НА ВИБІР СУВАЛЬДНЫЙ ИЛИ ЦИПИНДРОВЫЙ НА ВЫБОР
ВІЧКО ГЛЯЗОК	ТАК ДА
ДОДАТКОВО * ДОПОЛНИТЕЛЬНО *	Грунт та інші кольори фарбування, нерж.порог, с/п з решіткою, утеплення рами, обшивка рами Грунт и другие цвета покраски, нерж.порог, с/п с решеткой, утепление рамы, обшивка рамы

СТАНДАРТНА КОМПЛЕКТАЦІЯ
СТАНДАРТНАЯ КОМПЛЕКТАЦИЯ

Листва -
МДФ 16 мм
Наличник -
МДФ 16 мм

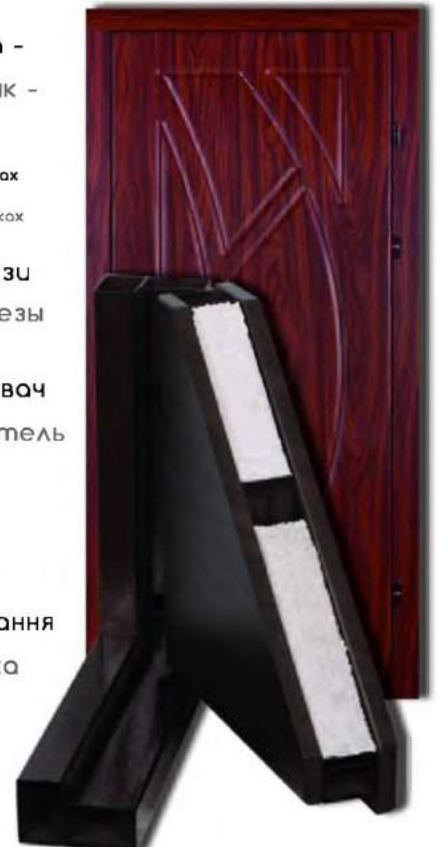
Завіси
на підшипниках
Петли
на подшипниках

Антизрізи
2 шт.
Антисрезы
2 шт.

Утеплювач
пінопласт
Утеплитель
пенопласт

Рама
з четвертю
Рама
с четвертью

Фарбування
мідь антик
Покраска
медь антик



* дод. опція - не входить в стандартну комплектацію, прораховується окремо
* доп. опция - не входит в стандартную комплектацию, просчитывается отдельно



Двері утеплені,
звуконепроникні,
гарна тепло- та шумоізоляція,
товщина металу 1,5 мм,
МДФ 16 мм

при установці термомоста
утворюється чверть
ї другий контур ущільнення

Двері утепленные,
звуконепроницаемые,
хорошая тепло- и шумоизоляция,
толщина металла 1,5 мм,
МДФ 16 мм

при установке термомоста
образуется четверть
и второй контур уплотнения

схема КАПИТАЛ
схема КАПИТАЛ



- ОДНОСТУЛКОВІ
- ОДНОСТВОРКА
- ДВОСТУЛКОВІ
- ДВУСТВОРКА
- НЕСТАНДАРТНІ
- НЕСТАНДАРТ

СТАНДАРТНА КОМПЛЕКТАЦІЯ
СТАНДАРТНАЯ КОМПЛЕКТАЦИЯ

ОПИС СЕРІЇ ОПИСАНИЕ СЕРИИ	КАПИТАЛ КАПИТАЛ
РАМА РАМА	ТРУБА 80x40 ММ + Т/М 38 ММ (118 ММ) ТРУБА 80x40 ММ + Т/М 38 ММ (118 ММ)
СТУПКА СТВОРКА	ТРУБА 60x40 ММ (94 ММ) ТРУБА 60x40 ММ (94 ММ)
ЛИСТ МЕТАЛУ ЛИСТ МЕТАЛЛА	1,5 ММ 1,5 ММ
ЗАВІСИ ПЕТЛИ	3 ШТ. НА ПРИХОВАНИХ ПІДШИПН. 100x30 ММ 3 ШТ. НА СКРЫТЫХ ПОДШИПНИКАХ 100x30 ММ
АНТИЗРИЗИ АНТИСРЕЗЫ	2 ШТ. 2 ШТ.
ПОКРАСКА ТОРЦІВ ПОКРАСКА ТОРЦОВ	МІДЬ АНТИК МЕДЬ АНТИК
УТЕПЛЮВАЧ УТЕПЛИТЕЛЬ	ПІНОПЛАСТ ПЕНОПЛАСТ
УЩІПНЮВАЧ УПЛОТНИТЕЛЬ	3 Т/М 2-А КОНТУРИ С Т/М 2-А КОНТУРА
ЗОВНІШНЄ ПОКРИТТЯ НАРУЖНАЯ ОТДЕЛКА	МДФ 16 ММ МДФ 16 ММ
ВНУТРІШНЄ ПОКРИТТЯ ВНУТРЕННЯЯ ОТДЕЛКА	МДФ 16 ММ МДФ 16 ММ
ЛИШТВА НАЛИЧНИК	80 ММ - МДФ 16 ММ 80 ММ - МДФ 16 ММ
ЗАМОК НИЖНІЙ ЗАМОК НИЖНИЙ	СУВАПІДНИЙ АБО ЦИЛІНДРОВИЙ НА ВИБІР СУВАПІДНЫЙ ИЛИ ЦИЛИНДРОВЫЙ НА ВЫБОР
ЗАМОК ВЕРХНІЙ ЗАМОК ВЕРХНИЙ	СУВАПІДНИЙ АБО ЦИЛІНДРОВИЙ НА ВИБІР СУВАПІДНЫЙ ИЛИ ЦИЛИНДРОВЫЙ НА ВЫБОР
ВІЧКО ГЛАЗОК	ТАК ДА
ДОДАТКОВО * ДОПОЛНИТЕЛЬНО *	Грунт та інші кольори фарбування, с/п з решіткою, утеплення рами Грунт и другие цвета покраски, с/п с решеткой, утепление рамы

Лиштва -
МДФ 16 мм
Наличник -
МДФ 16 мм

Завіси
на прихованих підшипниках
Петли
на скрытых подшипниках

Антизрізи
2 шт.
Антисрезы
2 шт.

Утеплювач
пінопласт
Утеплитель -
пенопласт

Фарбування
мідь антик
Покраска
медь антик

нерж. поріг
нерж. порог



термоміст 38 мм
термомост 38 мм

два контури ущільнення
два контура уплотнения

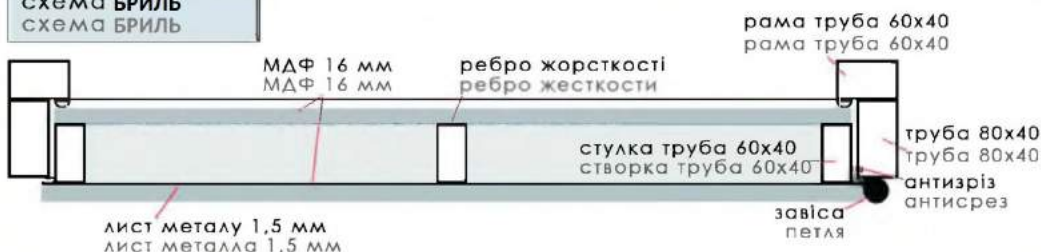
* дод. опція - не входить в стандартну комплектацію, прораховується окремо
* доп. опция - не входит в стандартную комплектацию, просчитывается отдельно



Двері утеплені,
звуконепроникні,
гарна тепло- та шумоізоляція,
товщина металу 1,5 мм,
МДФ 16 мм
два контури ущільнення

Двери утепленные,
звуконепроницаемые,
хорошая тепло- и шумоизоляция,
толщина металла 1,5 мм,
МДФ 16 мм
два контура уплотнения

схема БРИЛЬ
схема БРИЛЬ



- ОДНОСТУЛКОВІ
ОДНОСТВОРКА
- ДВОСТУЛКОВІ
ДВУСТВОРКА
- НЕСТАНДАРТНІ
НЕСТАНДАРТ

ОПИС СЕРІЇ ОПИСАНИЕ СЕРИИ	БРИЛЬ БРИЛЬ
РАМА РАМА	ТРУБА 80x40+80x40 ММ (120 ММ) ТРУБА 80x40+80x40 ММ (120 ММ)
СТУПКА СТВОРКА	ТРУБА 80x40 ММ (94 ММ) ТРУБА 80x40 ММ (94 ММ)
ЛИСТ МЕТАЛУ ЛИСТ МЕТАЛЛА	1,5 ММ 1,5 ММ
ЗАВІСИ ПЕТЛИ	3 ШТ. НА ПРИХОВАНИХ ПІДШИПН. 100x30 ММ 3 ШТ. НА СКРЫТЫХ ПОДШИПНИКАХ 100x30 ММ
АНТИЗРІЗИ АНТИСРЕЗЫ	2 ШТ. 2 ШТ.
ПОКРАСКА ТОРЦІВ ПОКРАСКА ТОРЦОВ	МІДЬ АНТИК МЕДЬ АНТИК
УТЕПЛЮВАЧ УТЕПЛИТЕЛЬ	ПІНОПЛАСТ ПЕНОПЛАСТ
УЩІПНЮВАЧ УПЛОТНИТЕЛЬ	2-Я КОНТУРИ 2-Я КОНТУРА
ЗОВНІШНЄ ПОКРИТТЯ НАРУЖНАЯ ОТДЕЛКА	МДФ 16 ММ МДФ 16 ММ
ВНУТРІШНЄ ПОКРИТТЯ ВНУТРЕННЯЯ ОТДЕЛКА	МДФ 16 ММ МДФ 16 ММ
ПАШТВА НАПИЧНИК	80 ММ - МДФ 16 ММ 80 ММ - МДФ 16 ММ
ЗАМОК НИЖНІЙ ЗАМОК НИЖНИЙ	СУВАЛЬДНИЙ АБО ЦИПІНДРОВИЙ НА ВИБІР СУВАЛЬДНЫЙ ИЛИ ЦИПИНДРОВЫЙ НА ВЫБОР
ЗАМОК ВЕРХНІЙ ЗАМОК ВЕРХНИЙ	СУВАЛЬДНИЙ АБО ЦИПІНДРОВИЙ НА ВИБІР СУВАЛЬДНЫЙ ИЛИ ЦИПИНДРОВЫЙ НА ВЫБОР
ВІЧКО ГЛАЗОК	ТАК ДА
ДОДАТКОВО * ДОПОЛНИТЕЛЬНО *	Грунт та інші кольори фарбування, нерж.порог, с/п з решіткою, утеплення рами, обшивка рами Грунт и другие цвета покраски, нерж.порог, с/п с решеткой, утепление рамы, обшивка рамы

СТАНДАРТНА КОМПЛЕКТАЦІЯ
СТАНДАРТНАЯ КОМПЛЕКТАЦИЯ

Листва -
МДФ 16 мм
Наличник -
МДФ 16 мм

Завіси
на підшипниках
Петли
на подшипниках

Антизрізи
2 шт.
Антисрезы
2 шт.

Утеплювач
пінопласт
Утеплитель
пенопласт

Рама
з четвертю
Рама
с четвертью

Фарбування
мідь антик
Покраска
медь антик



* дод. опція - не входить в стандартну комплектацію, прораховується окремо
* доп. опция - не входит в стандартную комплектацию, просчитывается отдельно



Двери с тремя контурами уплотнения, с обшивкой рамы, утепленные, звукоизолирующие, имеют высокую тепло- и шумоизоляцию, толщина металла 1,5 мм, МДФ 16 мм

Двери с тремя контурами уплотнения, с обшивкой рамы, утепленные, звуконепроницаемые, имеют высокую тепло- и шумоизоляцию, толщина металла 1,5 мм, МДФ 16 мм

схема **ОБЕЛИСК**
схема **ОБЕЛИСК**



- ОДНОСТУЛКОВІ ОДНОСТВОРКА
- ДВОСТУЛКОВІ ДВУСТВОРКА
- НЕСТАНДАРТНІ НЕСТАНДАРТ

СТАНДАРТНА КОМПЛЕКТАЦІЯ
СТАНДАРТНАЯ КОМПЛЕКТАЦИЯ

ОПИС СЕРІЇ ОПИСАНИЕ СЕРИИ	ОБЕЛИСК ОБЕЛИСК
РАМА РАМА	ТРУБА 120x40 ММ (З ОБШИВКОЮ 130 ММ) ТРУБА 120x40 ММ (С ОБШИВКОЙ 130 ММ)
СТУПКА СТВОРКА	ТРУБА 60x40 ММ (94 ММ) ТРУБА 60x40 ММ (94 ММ)
ЛИСТ МЕТАЛУ ЛИСТ МЕТАЛЛА	1,5 ММ 1,5 ММ
ЗАВІСИ ПЕТЛИ	3 ШТ. НА ПРИХОВАНИХ ПІДШИПН. 100x30 ММ 3 ШТ. НА СКРЫТЫХ ПОДШИПНИКАХ 100x30 ММ
АНТИЗРІЗИ АНТИСРЕЗЫ	2 ШТ. 2 ШТ.
ПОКРАСКА ТОРЦІВ ПОКРАСКА ТОРЦОВ	МІДЬ АНТИК МЕДЬ АНТИК
УТЕПЛЮВАЧ УТЕПЛИТЕЛЬ	ПІНОПЛАСТ ПЕНОПЛАСТ
УЩІЛЬНЮВАЧ УПЛОТНИТЕЛЬ	3 Т/М 2-А КОНТУРИ С Т/М 2-А КОНТУРА
ЗОВНІШНЄ ПОКРИТТЯ НАРУЖНАЯ ОТДЕПКА	МДФ 16 ММ МДФ 16 ММ
ВНУТРІШНЄ ПОКРИТТЯ ВНУТРЕННЯЯ ОТДЕПКА	МДФ 16 ММ МДФ 16 ММ
ПІШТВА НАЧИЧНИК	80 ММ МДФ 16 ММ 80 ММ МДФ 16 ММ
ЗАМОК НИЖНІЙ ЗАМОК НИЖНИЙ	СУВАЛЬДНИЙ АБО ЦИЛІНДРОВИЙ НА ВИБІР СУВАЛЬДНЫЙ ИЛИ ЦИЛИНДРОВЫЙ НА ВЫБОР
ЗАМОК ВЕРХНІЙ ЗАМОК ВЕРХНИЙ	СУВАЛЬДНИЙ АБО ЦИЛІНДРОВИЙ НА ВИБІР СУВАЛЬДНЫЙ ИЛИ ЦИЛИНДРОВЫЙ НА ВЫБОР
ВІЧКО ГЛАЗОК	ТАК ДА
ДОДАТКОВО * ДОПОЛНИТЕЛЬНО *	Грунт та інші кольори фарбування, с/п з решіткою, утеплення рами Грунт и другие цвета покраски, с/п с решеткой, утепление рамы

* дод. опція - не входить в стандартну комплектацію, прораховується окремо
* дод. опція - не входит в стандартную комплектацию, просчитывается отдельно

Листва -
МДФ 16 мм
Наличник -
МДФ 16 мм

Завіси
на прихованих підшипниках
Петли
на скритих підшипниках

Антизрізи
2 шт.
Антисрезы
2 шт.

Утеплювач
пінопласт
Утеплитель
пенопласт

Ущільнювач
євро
Уплотнитель
евро

Фарбування
RAL 7016
Покраска
RAL 7016*

нерж. поріг
нерж. порог





Двери утеплені, з **ТЕРМОРАЗРИВОМ**,
звуконепроникні, мають високу
тепло- та шумоізоляцію,
товщина металу 1,5 мм,
МДФ 16 мм

три контури ущільнення

Двери утепленные, с **ТЕРМОРАЗРИВОМ**,
звуконепроницаемые, имеют высокую
тепло- и шумоизоляцию,
толщина металла 1,5 мм,
МДФ 16 мм

три контура уплотнения

схема ТЕРМО
схема ТЕРМО



■ ОДНОСТУЛКОВІ
ОДНОСТВОРКА

ОПИС СЕРІЇ ОПИСАНИЕ СЕРИИ	ТЕРМО ТЕРМО
РАМА РАМА	ТРУБА 80x40+Т.РАЗРИВ+60x40 мм (122 мм) ТРУБА 80x40+Т.РАЗРИВ+60x40 мм (122 мм)
СТУЛКА СТВОРКА	ТРУБА 60x40 мм+Т.РАЗРИВ (96 мм) ТРУБА 60x40 мм+Т.РАЗРИВ (96 мм)
ЛИСТ МЕТАЛУ ЛИСТ МЕТАЛЛА	1,5 мм 1,5 мм
ЗАВИСИ ПЕТЛИ	3 ШТ. НА ПРИХОВАНИХ ПІДШИПН. 100x30 мм 3 ШТ. НА СКРЫТЫХ ПОДШИПНИКАХ 100x30 мм
АНТИЗРИЗИ АНТИСРЕЗЫ	2 ШТ. 2 ШТ.
ПОКРАСКА ТОРЦІВ ПОКРАСКА ТОРЦОВ	МІДЬ АНТИК МЕДЬ АНТИК
УТЕПЛЮВАЧ УТЕПЛИТЕЛЬ	ПІНОПОЛІУРЕТАН (КВАРТИРА-ПІНОПЛАСТ) ПЕНОПОЛИУРЕТАН (КВАРТИРА-ПЕНОПЛАСТ)
УШПЬНЮВАЧ УПЛОТНИТЕЛЬ	3-И КОНТУРИ 3-И КОНТУРА
ЗОВНІШНЄ ПОКРИТТЯ НАРУЖНАЯ ОТДЕЛКА	МДФ 16 мм МДФ 16 мм
ВНУТРІШНЄ ПОКРИТТЯ ВНУТРЕННЯЯ ОТДЕЛКА	МДФ 16 мм МДФ 16 мм
ПИШТВА НАПІЧНИК	80 мм - МДФ 16 мм 80 мм - МДФ 16 мм
ЗАМОК НИЖНІЙ ЗАМОК НИЖНИЙ	СУВАЛЬДНИЙ АБО ЦИПІНДРОВИЙ НА ВИБІР СУВАЛЬДНЫЙ ИЛИ ЦИПИНДРОВЫЙ НА ВЫБОР
ЗАМОК ВЕРХНІЙ ЗАМОК ВЕРХНИЙ	СУВАЛЬДНИЙ АБО ЦИПІНДРОВИЙ НА ВИБІР СУВАЛЬДНЫЙ ИЛИ ЦИПИНДРОВЫЙ НА ВЫБОР
ВІЧКО ГЛАЗОК	ТАК ДА
ДОДАТКОВО * ДОПОЛНИТЕЛЬНО *	Грунт та інші кольори фарбування, нерж.порог, (утеплення рами мін.ватою для квартири) Грунт и другие цвета покраски, нерж.порог, (утепление рамы мин.ватой для квартиры)

* дод. опція - не входить в стандартну комплектацію, прораховується окремо
* доп. опция - не входит в стандартную комплектацию, просчитывается отдельно

СТАНДАРТНА КОМПЛЕКТАЦІЯ
СТАНДАРТНАЯ КОМПЛЕКТАЦИЯ

Листва -
МДФ 16 мм
Наличник -
МДФ 16 мм
Завісу
на прихованих
підшипниках
Петли
на скритих
підшипниках
три контури
ущільнення:
2-рама, 1-стулка
три контура
уплотнения:
2-рама, 1-створка
Антизрізи
2 шт.
Антисрезы
2 шт.

Утеплювач
піноліуретан
Утеплитель
пенополиуретан

Рама
та стулка
з терморозривом
(коркове дерево)
Рама
и створка
с терморазрывом
(пробковое дерево)

Фарбування
мідь антик
Покраска
медь антик





Елітні двері для вимогливого замовника. Виготовляються з масиву дуба 22мм на металевому каркасі з обшивкою стулки та рами, утеплені, звуконепроникні, мають високу тепло- та шумоізоляцію товщина металу 1,5 мм

Элитные двери для требовательного заказчика. Изготавливаются из массива дуба 22мм на металлическом каркасе с обшивкой створки и рамы, утепленные, звукопроницаемые, имеют высокую тепло- и шумоизоляцию толщина металла 1,5 мм

схема ЕКОЛ
схема ЭКОЛ



СТАНДАРТНА КОМПЛЕКТАЦІЯ
СТАНДАРТНАЯ КОМПЛЕКТАЦИЯ

ОПИС СЕРІЇ ОПИСАНИЕ СЕРИИ	ЕКОЛ ЭКОЛ
РАМА РАМА	ТРУБА 120x40 ММ (З ОБШИВКОЮ 130 ММ) ТРУБА 120x40 ММ (С ОБШИВКОЙ 130 ММ)
СТУПКА СТВОРКА	ТРУБА 50x30 ММ (З ОБШИВКОЮ 96 ММ) ТРУБА 50x30 ММ (С ОБШИВКОЙ 96 ММ)
ЛИСТ МЕТАЛУ ЛИСТ МЕТАЛЛА	1,5 ММ 1,5 ММ
ЗАВІСИ ПЕТЛИ	3 ШТ. НА ПРИХОВАНИХ ПІДШИПН. 100x30 ММ 3 ШТ. НА СКРЫТЫХ ПОДШИПНИКАХ 100x30 ММ
АНТИЗРІЗИ АНТИСРЕЗЫ	2 ШТ. 2 ШТ.
ПОКРАСКА ТОРЦІВ ПОКРАСКА ТОРЦОВ	МІДЬ АНТІК МЕДЬ АНТИК
УТЕПЛЮВАЧ УТЕПЛИТЕЛЬ	ПІНОПЛАСТ ПЕНОПЛАСТ
УЩІЛЬНЮВАЧ УПЛОТНИТЕЛЬ	2-А КОНТУРИ 2-А КОНТУРА
ЗОВНІШНЄ ПОКРИТТЯ НАРУЖНАЯ ОТДЕПКА	МАСИВ ДУБА 22 ММ МАСИВ ДУБА 22 ММ
ВНУТРІШНЄ ПОКРИТТЯ ВНУТРЕННЯЯ ОТДЕПКА	МАСИВ ДУБА 22 ММ МАСИВ ДУБА 22 ММ
ПІШТВА НАЛИЧНИК	80 ММ МАСИВ ДУБА 22 ММ 80 ММ МАСИВ ДУБА 22 ММ
ЗАМОК НИЖНІЙ ЗАМОК НИЖНИЙ	СУВАЛЬДНИЙ АБО ЦИЛІНДРОВИЙ НА ВИБІР СУВАЛЬДНЫЙ ИЛИ ЦИЛИНДРОВЫЙ НА ВЫБОР
ЗАМОК ВЕРХНІЙ ЗАМОК ВЕРХНИЙ	СУВАЛЬДНИЙ АБО ЦИЛІНДРОВИЙ НА ВИБІР СУВАЛЬДНЫЙ ИЛИ ЦИЛИНДРОВЫЙ НА ВЫБОР
ВІЧКО ГЛАЗОК	ТАК* ДА*
ДОДАТКОВО * ДОПОЛНИТЕЛЬНО *	Ґрунт та інші кольори фарбування, карниз, каніляр, розетки, цоколь, утеплення рами, нерж.поріг Ґрунт и другие цвета покраски, карниз, канелью, розетки, цоколь, утепление рамы, нерж. порог

Листва - масив дуба 22 мм
Наличник - масив дуба 22 мм

обшивка рами масив дуба
обшивка рами масив дуба

штапік
штапик

Завіси на прихованих підшипниках
Петли на скритих підшипниках

Антизрізи 2 шт.
Антисрезы 2 шт.

Утеплювач пінопласт
Утеплитель пенопласт

Нічник засувка
Ночник задвижка

Ущільнювач 2-а контури
Уплотнитель 2-а контура

обшивка стулки масив дуба
обшивка створки масив дуба

Фарбування мідь антік
Покраска медь антик



* дод. опція - не входить в стандартну комплектацію, прораховується окремо
* дод. опція - не входить в стандартную комплектацию, просчитывается отдельно

Класика в сучасній обробці
Классика в современной обработке

ТОНУВАННЯ
ТОНИРОВКА



МЕД
МЕД
(Miele)



ЧЕРВОНЕ ДЕРЕВО
КРАСНОЕ ДЕРЕВО
(Mogano)



ГОРІХ ТЕМНИЙ
ТЕМНЫЙ ОРЕХ
(Noce Scuro)



ВЕНГЕ
ВЕНГЕ
(Wenge)

УВАГА!
КОЛЬОРИ МОЖУТЬ ВІДРІЗНЯТИСЯ ВІД ФАКТИЧНИХ
ВНИМАНИЕ!
ЦВЕТА МОГУТ ОТЛИЧАТЬСЯ ОТ ФАКТИЧЕСКИХ

МОДЕЛІ НАКЛАДОК
МОДЕЛИ НАКЛАДОК

масив дуба 22 мм зі штапиком
массив дуба 22 мм со штапиком



АЛ-01



АЛ-02



АЛ-03



АЛ-04



АЛ-05



АЛ-06



АЛ-07



АЛ-08

Шпон - тонкий лист деревини.

Двері шпоновані - широкі можливості для дизайнерів; ефектний зовнішній вигляд; візуальне відповідність дверей з масиву; натуральні, екологічно чисті матеріали, придбали поширення у всіх країнах світу. Ціна таких дверей на порядок нижче, ніж з масиву дерева.


Шпон - тонкий лист деревини.

Двери шпонированные - широкие возможности для дизайнеров; эффектный внешний вид; визуальное соответствие дверям из массива; натуральные, экологически чистые материалы, приобрели распространение во всех странах мира.

Цена такой двери на порядок ниже, чем из массива дерева.

Комбінований
Комбинированный

У даних моделях використовується шпон КАРЕЛЬСЬКОЇ БЕРЕЗИ для покриття фільончастої частини малюнка і шпон ЧЕРЕШНІ або ЯСЕНА для покриття обв'язки ("сорочки")
В даних моделях використовується шпон КАРЕЛЬСЬКОЇ БЕРЕЗИ для покриття фільончастої частини малюнка і шпон ЧЕРЕШНІ або ЯСЕНА для покриття обв'язки ("рубашки")



Напрямок структури волокон
зазначено стрілками
Направление структуры волокон
указано стрелками

УВАГА!
КОЛЬОРИ МОЖУТЬ ВІДРІЗНИТИСЯ ВІД ФАКТИЧНИХ
ВНИМАНИЕ!
ЦВЕТА МОГУТ ОТЛИЧАТЬСЯ ОТ ФАКТИЧЕСКИХ

■ ЧЕРЕШНЯ + КАРЕЛЬСЬКА БЕРЕЗА / ЧЕРЕШНЯ + КАРЕЛЬСКАЯ БЕРЁЗА



■ ЯСЕН + КАРЕЛЬСЬКА БЕРЕЗА / ЯСЕНЬ + КАРЕЛЬСКАЯ БЕРЁЗА

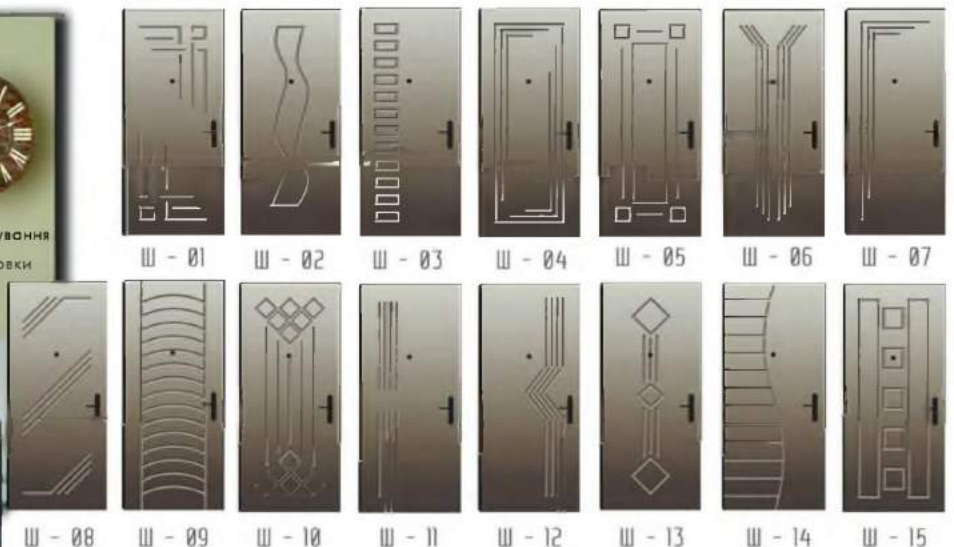


Ясень тонований
Ясень тонированный



темне тонування
тёмная тонировка

■ ВАРІАНТИ ФРЕЗЕРУВАННЯ / ВАРИАНТЫ ФРЕЗЕРОВКИ



Варіанти тонування: без тонування, світла, темна

Варианты тонировки: без тонировки, светлая, темная

Напрямок структури (волокон) завжди вертикальне (по висоті накладки)

Направление структуры (волокон) всегда вертикальное (по высоте накладки)

Шпон тонований
Шпон тонированныйСТРУКТУРА РІЗНОСПРЯМОВАНА
СТРУКТУРА РАЗНОНАПРАВЛЕННАЯ

КР - 02

УВАГА!
КОЛЬОРИ МОЖУТЬ ВІДРІЗНЯТИСЯ ВІД ФАКТИЧНИХ
ВНИМАНИЕ!
ЦВЕТА МОГУТ ОТЛИЧАТЬСЯ ОТ ФАКТИЧЕСКИХ


КР - 01

ВАРІАНТИ ТОНУВАННЯ
ВАРИАНТЫ ТОНИРОВКИ

■ ЧЕРЕШНЯ
тонування світла
ЧЕРЕШНЯ
тонировка светлая



■ ЯСЕН
тонування темне
ЯСЕНЬ
тонировка темная




■ ЯСЕН
без тонування
ЯСЕНЬ
без тонировки



■ ЯСЕН ШПОН тонування
RAL-СТАНДАРТ
ЯСЕНЬ ШПОН тонировка
RAL-СТАНДАРТ

RAL (1015 / 8011)
з патиною золото
RAL (1015 / 8011)
с патинной золото




RAL 3007
з патиною срібло
RAL 3007
с патинной серебро



Фарбовані дверні накладки - один з найбільш вдалих варіантів для зовнішніх дверей. Вони стійкі до зміни вологості і коливань температур, до дії ультрафіолетових променів і різних механічних пошкоджень. Вони можуть бути фактурними, що надає додатковий обсяг і глибину, фрезерованими, що істотно розширює діапазон доступних варіантів, а так само рівними. Стандартні кольори йдуть з додаванням перламутрового зерна.

Крашеные дверные накладки - один из самых удачных вариантов для наружных дверей. Они устойчивы к изменению влажности и колебаниям температур, к воздействию ультрафиолетовых лучей и различным механическим повреждениям. Они могут быть фактурными, что придаёт дополнительный объём и глубину, фрезерованными, что существенно расширяет диапазон доступных вариантов, а так же ровными. Стандартные цвета идут с добавлением перламутрового зерна.



ДХФ - 29. RAL 7016

МДФ:
10 мм
16 мм
20 мм
Штапик тільки на МДФ 20мм
ДШтапик тільки на МДФ 20мм

9ЛЯ:
АЛ
ДС
ДСМ
ХТ 1-9
ДХФ

ДХФ-01
ДХФ-03
ДХФ-04
ДХФ-09
ДХФ-14
ДХФ-15
ДХФ-17

ДХФ-21
ДХФ-23
ДХФ-29
ДХФ-36
ДХФ-41
ДХФ-46
ДХФ-60

ДХФ - 29. RAL 7039

УВАГА!
КОЛЬОРИ МОЖУТЬ ВІДРІЗНЯТИСЯ ВІД ФАКТИЧНИХ

ВНИМАНИЕ!
ЦВЕТА МОГУТ ОТЛИЧАТЬСЯ ОТ ФАКТИЧЕСКИХ

АП - 07 + штапик. RAL 7039


ДС-11, RAL 7039, 2-на фреза*

мал. ДХФ без внутрішнього додання
рис. ДХФ без внутрєнного долблення

АП - 07 + штапик. RAL 6005



СТАНДАРТНІ КОЛЬОРИ
СТАНДАРТНЫЕ ЦВЕТА




БІЛИЙ (RAL 9003)
БЕЛЫЙ (RAL 9003)




СІРИЙ КВАРЦ (RAL 7039)
СЕРЫЙ КВАРЦ (RAL 7039)




ФІОЛЕТОВО-СИНИЙ (RAL 5000)
ФИОЛЕТОВО-СИНИЙ (RAL 5000)



КОРИЧНЕВИЙ ШОКОЛАД (RAL 8017)
КОРИЧНЕВИЙ ШОКОЛАД (RAL 8017)



ЛЕГКИЙ СПОНОВИЙ (RAL 1015)
ЛЕГКИЙ СПОНОВИЙ (RAL 1015)



СІРИЙ АНТРАЦИТ (RAL 7016)
СЕРЫЙ АНТРАЦИТ (RAL 7016)



ЗЕЛЕНИЙ МОХ (RAL 6005)
ЗЕЛЕНый МОХ (RAL 6005)

Фарбування накладок по системі RAL
Покраска накладок по системе RAL

Карниз декоративний*
Карниз декоративный*



АЛ - Ø7 зі штапиком
АЛ - Ø7 со штапиком
лиштва з канелюрами,
розетками та цоколем
наличник с канелюрами,
розетками и цоколем

МОДЕЛІ НАКЛАДОК
МОДЕЛИ НАКЛАДОК

Фрезерування
Фрезеровка



АЛ-01



АЛ-02



АЛ-03



АЛ-04



АЛ-05



АЛ-06



АЛ-07



АЛ-08

30 Автосмаль Автосмаль

Сьогодні стало модно оформлювати квартиру або будинок в єдиному стилі. Багато дизайнерів пропонують зробити з квартири маленький Париж, Лондон або навіть перенестися за допомогою елементів інтер'єру в Індію. Художні накладки з різьбленням – це один з найкращих варіантів досягти бажаного результату. Виготовляються з вологостійкої МДФ плити товщиною 20 мм з покриттям автосмаль.

Сегодня стало модно оформлять квартиру или дом в едином стиле. Многие дизайнеры предлагают сделать из квартиры маленький Париж, Лондон или даже перенестись с помощью элементов интерьера в Индию. Художественные накладки с резьбой – это один из лучших вариантов достичь желаемого результата. Изготавливаются из влагостойкой МДФ плиты толщиной 20 мм с покрытием автосмаль.



Ескіз. Тільки з МДФ 20 мм. Фарбування за RAL (дод. опція) / Эскиз. Только из МДФ 20 мм. Окраска по RAL (дод. опція)



Двері по ескізам та під замовлення фарбовані в стандартні кольори та по системі RAL
Двери по эскизам и под заказ крашеные в стандартные цвета и по системе RAL



 <p>Двері з декором лев. С/пакет + решітка ескіз. Ескіз. RAL 8017 + патина золото. Двері з декором лев. С / пакет + решітка ескіз. Ескіз. RAL 8017 + патина золото.</p>	<p>Двері 3-х ступкові, з двома бічними фрамугами. С/пакет + решітка № 2 - 3 шт. Ескіз. RAL 9003. Двері 3-х створчаті, з двома боковими фрамугами. С/пакет + решіткою № 2 - 3 шт. Ескіз. RAL 9003.</p>  <p>Двері з декором піраміди. Ескіз. Фарбування за RAL 7016 Двері звороти піраміди. Ескіз. Окраска по RAL 7016</p>	<p>Двері 3-х ступкові, двокольорові з двома бічними фрамугами. Ескіз. Фарбування за RAL (доп. опція) Двері 3-х створчаті, двоцивнетні з двома боковими фрамугами. Ескіз. Окраска по RAL (доп. опція)</p> <p>Двері 3-х ступкові з двома бічними та верхньою фрамугами. EVOLUTION A-11. RAL 9003, ручка нерж. P-1 Двері 3-х створчаті з двома боковими та верхній фрамугами. EVOLUTION A-11. RAL 9003, ручка нерж. P-1</p> <p>Двері 3-х ступкові, двокольорові з двома бічними фрамугами. Ескіз. Тільки з МДФ 20 мм. Фарбування за RAL (доп. опція) Двері 3-х створчаті, двоцивнетні з двома боковими фрамугами. Ескіз. Тільки із МДФ 20 мм. Окраска по RAL (доп. опція)</p>	
--	---	--	---



Покриття Хамелеон унікальне й неповторне. Кожна накладка має свій ексклюзивний візерунок. Ефект досягається в чотири етапи: 1. Грунт-тонор - використовується для створення основного кольору. 2. Базовий шар - хамелеон, товщина і рівномірність нанесення безпосередньо впливають на створюваний ефект. 3. Патинування. 4. Лак-закріплювач.

Покрытие Хамелеон уникально и неповторимо. Каждая накладка имеет свой эксклюзивный узор. Эффект достигается в четыре этапа: 1. Грунт-тонор - используется для создания основного цвета. 2. Базовый слой - хамелеон, толщина и равномерность нанесения напрямую влияют на создаваемый эффект. 3. Патинирование. 4. Лак-закрепитель.

ФАРБОВАНІ МДФ НАКЛАДКИ
КРАШЕННЫЕ МДФ НАКЛАДКИ

МАЛЮНКИ / РИСУНКИ:
ДС 273, ДС 274, ДС 277, ДС 279 -291, мило / мыло,
ДСМ - 9, ДСМ - 10, ДСМ -11, ДСМ 13 - ДСМ 19,

■ ОДНОСТУЛКОВІ / ОДНОСТВОРКА
■ ДВОСТУЛКОВІ / ДВУСТВОРКА
■ НЕСТАНДАРТНІ / НЕСТАНДАРТ

малюнок Хамелеон-1
рисунок Хамелеон-1

КОЛІР: БІРЮЗА-АНТРАЦИТ-СРІБЛО
ЦВЕТ: БИРЮЗА-АНТРАЦИТ-СЕРЕБРО



трикутна фреза
треугольная фреза



вставка горизонтальна
вставка горизонтальная



композит чорний глянець / нержавійка
композит черный глянец / нержавеющейка



КОЛІР: БОРДО-БЕТОН-ЗОЛОТО
ЦВЕТ: БОРДО-БЕТОН-ЗОЛОТО

малюнок Хамелеон-2
рисунок Хамелеон-2

вставка вертикальна
вставка вертикальная



композит чорний глянець / нержавійка
композит черный глянец / нержавеющейка

УВАГА! КОЛЬОРИ МОЖУТЬ ВІДРІЗНЯТИСЯ ВІД ФАКТИЧНИХ
ВНИМАНИЕ! ЦВЕТА МОГУТ ОТЛИЧАТЬСЯ ОТ ФАКТИЧЕСКИХ

Композитний матеріал - неоднорідний суцільний матеріал, що складається з компонентів з чіткою межею поділу між ними. Володіє високою міцністю. Композитний матеріал - неоднорідний сплошної матеріал, состоящий из компонентов с четкой границей раздела между ними. Обладает высокой прочностью.



КОМПОЗИТНІ ВСТАВКИ КОМПОЗИТНЫЕ ВСТАВКИ

Алюміній
Алюминий



Нержавійка
Нержавеяка



Дерево
Дерево



Чорний
глянець
Черный
глянец



Горіх сивий світлий, мал. Ескіз,
вставка алюміній
Орех седой светлый, рис. Эскиз,
вставка алюміній

Базальт лофт, Авангард-15,
вставка чорний глянець
Базальт лофт, Авангард-15,
вставка чорний глянець


**УВАГА!
КОЛЬОРИ МОЖУТЬ
ВІДРІЗНЯТИСЯ ВІД ФАКТИЧНИХ**

**ВНИМАНИЕ!
ЦВЕТА МОГУТ
ОТЛИЧАТЬСЯ ОТ ФАКТИЧЕСКИХ**

Наявність кордонів розділу між армуючими елементами і матрицею істотно підвищує тріщиностійкість матеріалу, на відміну від однорідних металів. Композитний матеріал складається з декількох шарів:
1. металевої основи 2. шару наповнювача - полімер 3. металевої основи 4. Покриття: алюміній, глянець, нержавіюча сталь і т. д.

Наличие границ раздела между армирующими элементами и матрицей существенно повышает трещиностойкость материала, в отличие от однородных металлов.

Композитный материал состоит из нескольких слоев:
1. металлической основы 2. слоя наполнителя - полимер 3. металлической основы 4. Покрытия: алюминий, глянец, нержавеющейка и т. д.



ПОЛИМЕРНІ ПЛИТИ принципово новий композитний матеріал, має кращі шумо- і теплоізоляційні властивості ідеально підходить для використання у вуличних умовах, так як не використовується плівка. Накладки з полімеру не поступаються зовнішнім виглядом накладок з МДФ. **НЕ ПІДТРИМУЮТЬ ГОРІННЯ, НЕ РОЗМОКЮТЬ НЕ БОЯТЬСЯ ВОЛОГИ, ВИСОКИХ І НИЗЬКИХ ТЕМПЕРАТУР!**

ПОЛИМЕРНЫЕ ПЛИТЫ принципиально новый композитный материал, имеет лучшие шумо- и теплоизоляционные свойства идеально подходит для использования в уличных условиях, так как не используется пленка. Накладки с полимера не уступают внешнему виду накладкам из МДФ. **НЕ ПОДДЕРЖИВАЮТ ГОРЕНИЕ, НЕ РАЗМОКАЮТ, НЕ БОЯТСЯ ВЛАГИ, ВЫСОКИХ И НИЗКИХ ТЕМПЕРАТУР**



860x2050

МДФ:
16 мм

для:
ДС
ДСМ
ДХФ

960x2050

лиштва гладка
наличник гладкий

мап. ДХФ без внутрішнього дроблення
рис. ДХФ без внутрішнього долблення

1200x2050

патина коричнева
патина коричневая



**УВАГА! КОЛЬОРИ МОЖУТЬ ВІДРІЗНЯТИСЯ ВІД ФАКТИЧНИХ
ВНИМАНИЕ! ЦВЕТА МОГУТ ОТЛИЧАТЬСЯ ОТ ФАКТИЧЕСКИХ**

Характеристика:

- 1) Кількість токсичних летючих речовин становить 0,1 мг/л, що набагато менше, ніж вимоги міжнародного стандарту ISO (менше 0,5 мг/л).
- 2) Не забруднює навколишнє середовище, розпадається на екологічно безпечні речовини. Може бути перероблений.
- 3) Має високі механічні характеристики.
- 4) Не деформується, не пліснявіє, може застосовуватися безпосередньо у водному середовищі. Вміст вологи - 0,04%, коефіцієнт поглинання води 0,1%.
- 5) Стійкість до високої температури. Вогнетривкі властивості класифікуються GB8624 B1 (як важко горючі).
- 6) В умовах високої температури деформація відбувається при 75°C. Стійкий до дії ультрафіолетових променів, не боїться сонячного світла.
- 7) Має низьку теплопровідність, не тріскається, немає роси, стійкий до комах.

Характеристика:

- 1) Количество токсических летучих веществ составляет 0,1 мг/л, что намного меньше, чем требования международного стандарта ISO (менее 0,5 мг/л).
- 2) Не загрязняет окружающую среду, распадается на экологически безопасные вещества. Может быть переработан.
- 3) Обладает высокими механическими характеристиками.
- 4) Не деформируется, не плесневет, может применятся непосредственно в водной среде. Содержание влаги - 0,04%, коэффициент поглощения воды 0,1 %.
- 5) Устойчивость к высокой температуре. Огнеупорные свойства классифицируется GB8624 B1 (трудно горючие).
- 6) В условиях высокой температуры деформация происходит при 75 °C. Устойчив к действию ультрафиолетовых лучей, не боится солнечного света.
- 7) Обладает низкой теплопроводностью, не трескается, нет росы, устойчив к насекомым.

АЛЬПИНА - це вологостійкі МДФ накладки з HPL покриття з пластико та обрамлені алюмінієм. Це покриття застосовують переважно у виготовленні товарів середнього і преміального сегмента. Пластик відноситься до важко займистих матеріалів, його склад перешкоджає поширенню вогню, тому є пожежобезпечним.

АЛЬПИНА - это влагостойкие МДФ накладки с HPL покрытие из пластика и обрамлением алюминием. Это покрытие применяют преимущественно в изготовлении товаров среднего и премиального сегмента. Пластик относится к трудно возгораемым материалам, его состав препятствует распространению огня, поэтому является пожаробезопасным.



колір - чанга венге
цвет - чанга венге



Фурнітура
сет -
КВАДРАТ
Фурнітура
сет -
КВАДРАТ

Обрамлення
лиштви
і накладок -
АЛЮМІНІЙ
Обрамление
наличников
и накладок -
АЛЮМИНИЙ

**УВАГА! КОЛЬОРИ МОЖУТЬ
ВІДРІЗНЯТИСЯ ВІД ФАКТИЧНИХ**

**ВНИМАНИЕ! ЦВЕТА МОГУТ
ОТЛИЧАТЬСЯ ОТ ФАКТИЧЕСКИХ**

колір - срібний венге
цвет - серебряный венге



ДВЕРІ з покриттям МДФ ПЛАСТИК. Підходить як для вулиці, так і для квартири
ДВЕРИ с покрытием МДФ ПЛАСТИК. Подходит как для улицы, так и для квартиры

Від інших покриттів відрізняється наступними характеристиками:

- ударостійкість,
- термостійкість,
- стійкість до стирання,
- стійкість до хімічних речовин,
- стійкість до ультрафіолетових променів.

Він володіє:

- високою міцністю,
- невибагливістю у догляді,
- високими естетичними,
- високими функціональними характеристиками.

Варто додати, що гігієнічність пластико дозволяє використовувати його навіть в медичних установах, так як матеріал не має пор, і на ньому не розмножуються патогенні мікроорганізми.

HPL покриття з пластико являє собою складну композицію з декількох шарів крафтового паперу, різних видів полімерних смол і прозорого покриття.

От других покрытий отличается следующими характеристиками:

- ударопрочность,
- термостойкость,
- стойкость к истиранию,
- стойкость к химическим веществам,
- стойкость к ультрафиолетовым лучам.

Он обладает:

- высокой прочностью,
- неприхотливостью в уходе,
- высокими эстетическими,
- высокими функциональными характеристиками.

Стоит добавить, что гигиеничность пластика позволяет использовать его даже в медицинских учреждениях, так как материал не имеет пор, и на нем не размножаются патогенные микроорганизмы.

HPL покрытие из пластика представляет собой сложную композицию из нескольких слоев крафтовой бумаги, различных видов полимерных смол и прозрачного покрытия.



ДС двери стандарт
 ДС двери стандарт

Беручи замовлення в роботу, звертайте увагу на фрезерування. Якщо фрезерування проходить по центру накладки - необхідно вказувати місце, куди змістити вічко. Якщо ця інформація в замовленні не вказується - отвір під вічко робиться при монтажі.

МАКСИМАЛЬНИЙ РОЗМІР ОДНОСТУЛКОВОЇ НЕСТАНДАРТНОЇ ДВЕРІ 1050 X 2400 ММ

Принимая заказы в работу, обращайтесь внимание на фрезеровку. Если фрезеровка проходит по центру накладки - необходимо указывать место, куда сместить глазок. Если эта информация в заказе не указывается - отверстие под глазок делается при монтаже.

МАКСИМАЛЬНИЙ РОЗМІР ОДНОСТВОРЧАТОЇ НЕСТАНДАРТНОЇ ДВЕРІ 1050 X 2400 ММ

■ ОДНОСТУЛКОВІ
ОДНОСТВОРКА

■ ДВОСТУЛКОВІ
ДВУСТВОРКА

■ НЕСТАНДАРТНИ
НЕСТАНДАРТ



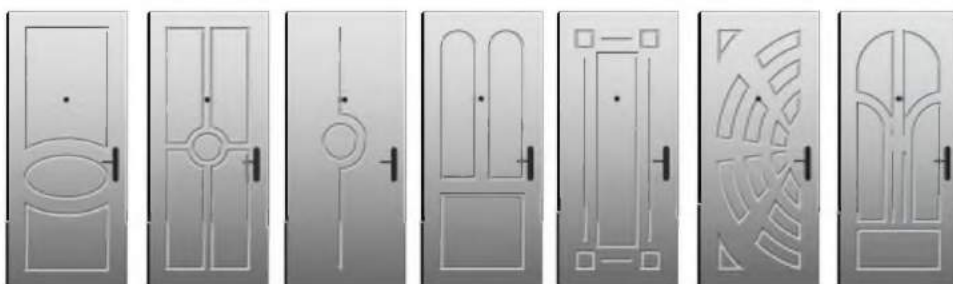
ДС-01 ДС-02 ДС-03 ДС-04 ДС-05 ДС-06 ДС-07



ДС-08 ДС-09 ДС-10 ДС-11 ДС-12 ДС-13 ДС-14



ДС-15 ДС-16 ДС-17 ДС-18 ДС-19 ДС-20 ДС-21



ДС-22 ДС-23 ДС-24 ДС-25 ДС-26 ДС-27 ДС-28



ДС-14



ДС-05



ДС-29 ДС-30 ДС-31 ДС-32 ДС-33 ДС-34 ДС-35 ДС-36



ДС-45



ДС-37 ДС-38 ДС-39 ДС-40 ДС-41 ДС-42




ДС-43 ДС-44 ДС-45 ДС-46 ДС-47 ДС-48



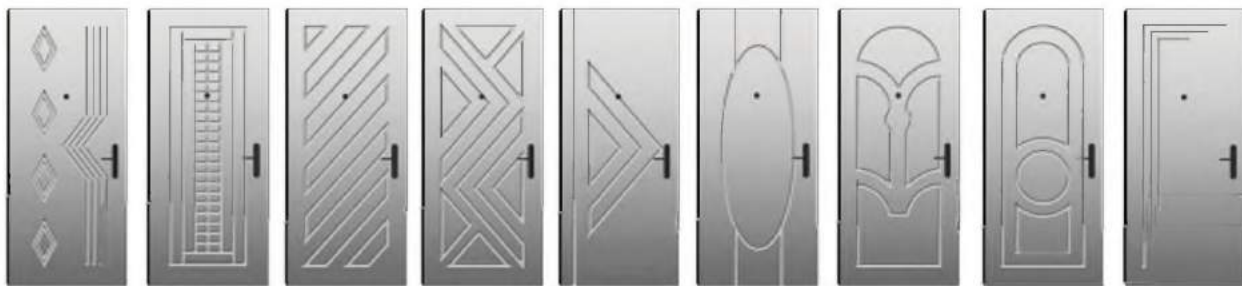
ДС-82



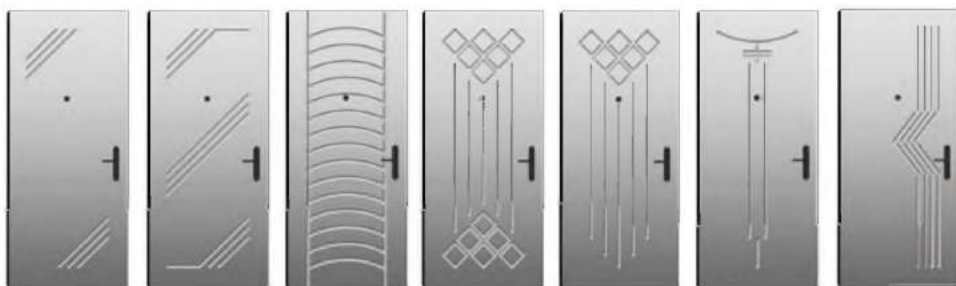
ДС-49 ДС-50 ДС-51 ДС-52 ДС-53 ДС-54



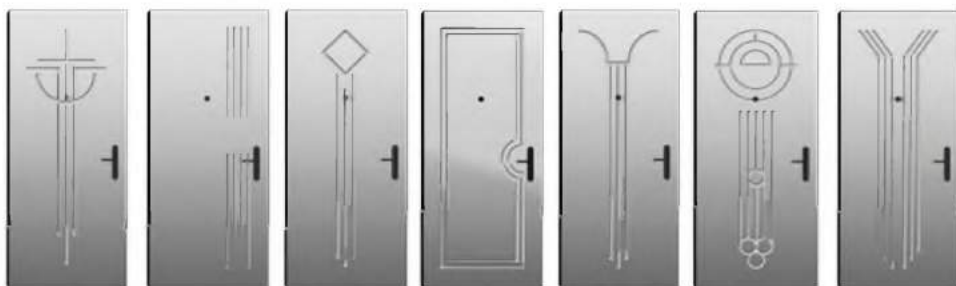
ДС-55 ДС-56 ДС-57 ДС-58 ДС-59 ДС-60



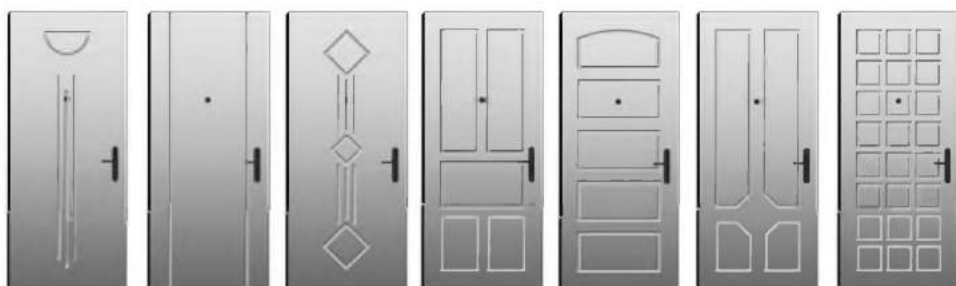
ДС-61 ДС-62 ДС-63 ДС-64 ДС-65 ДС-66 ДС-67 ДС-68 ДС-69



ДС-70 ДС-71 ДС-72 ДС-73 ДС-74 ДС-75 ДС-76



ДС-77 ДС-78 ДС-79 ДС-80 ДС-81 ДС-82 ДС-83



ДС-84 ДС-85 ДС-86 ДС-87 ДС-88 ДС-89 ДС-90



ДС-91 ДС-92 ДС-93 ДС-94 ДС-95 ДС-96 ДС-97



ДС-87



ДС-85



ДС-98 ДС-99 ДС-100 ДС-101 ДС-102 ДС-103 ДС-104 ДС-105



ДС-08



ДС-106 ДС-107 ДС-108 ДС-109 ДС-110 ДС-111



ДС-112 ДС-113 ДС-114 ДС-115 ДС-116 ДС-117



ДС-10



ДС-118 ДС-119 ДС-120 ДС-121 ДС-122 ДС-123



ДС-124 ДС-125 ДС-126 ДС-127 ДС-128 ДС-129



ДС
ДС

двери стандарт

двери стандарт



ДС-130

ДС-131

ДС-132

ДС-133

ДС-134

ДС-135

ДС-136

ДС-137

ДС-138



ДС-139

ДС-140

ДС-141

ДС-142


ДС-143

ДС-144

ДС-145



ДС-18



ДС-146

ДС-147

ДС-148

ДС-149

ДС-150

ДС-151

ДС-152



ДС-153

ДС-154

ДС-155

ДС-156

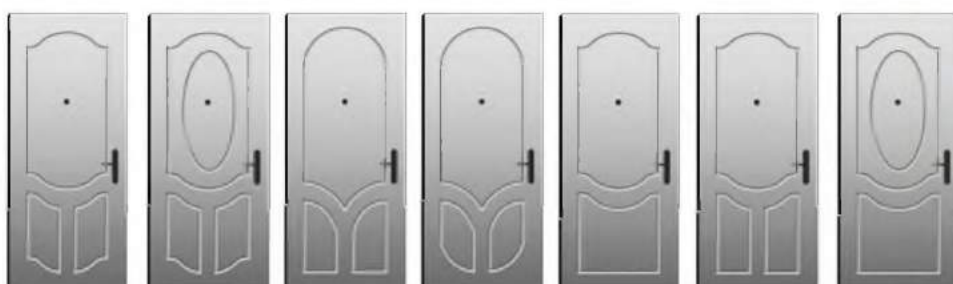
ДС-157

ДС-158

ДС-159



ДС-84



ДС-160

ДС-161

ДС-162

ДС-163

ДС-164

ДС-165

ДС-166



ДС-167 ДС-168 ДС-169 ДС-170 ДС-171 ДС-172 ДС-173 ДС-174



ДС-252



ДС-175 ДС-176 ДС-177 ДС-178 ДС-179 ДС-180



ДС-181 ДС-182 ДС-183 ДС-184 ДС-185 ДС-186




ДС-мило (без малюнка)
 ДС-мыло (без рисунка)




ДС-187 ДС-188 ДС-189 ДС-190 ДС-191 ДС-192



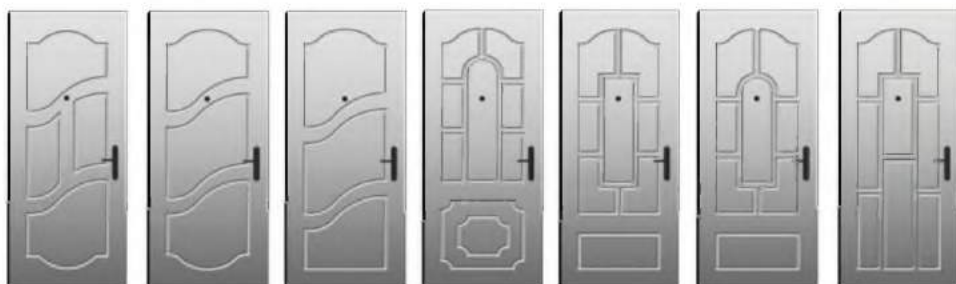
ДС-193 ДС-194 ДС-195 ДС-196 ДС-197 ДС-198



AC-199 AC-200 AC-201 AC-202 AC-203 AC-204 AC-205 AC-206 AC-207



AC-208 AC-209 AC-210 AC-211 AC-212 AC-213 AC-214



AC-215 AC-216 AC-217 AC-218 AC-219 AC-220 AC-221



AC-222 AC-223 AC-244 AC-225 AC-226 AC-227 AC-228



AC-229 AC-230 AC-231 AC-232 AC-233 AC-234 AC-235



ДС-03



ДС-205



ДС-236 ДС-237 ДС-238 ДС-239 ДС-240 ДС-241 ДС-242 ДС-243



ДС-262 з пірамідками* (доп. опц.)
 ДС-262 с пірамідками* (доп. опц.)



ДС-244 ДС-245 ДС-246 ДС-247 ДС-248 ДС-249



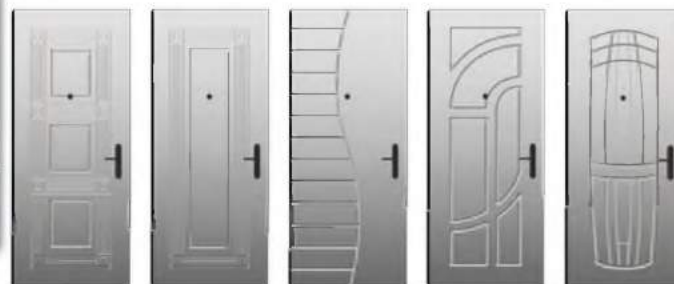
ДС-250 ДС-251 ДС-252 ДС-253 ДС-254 ДС-255



ДС-266 з склопакетом
 ДС-266 со стеклопакетом



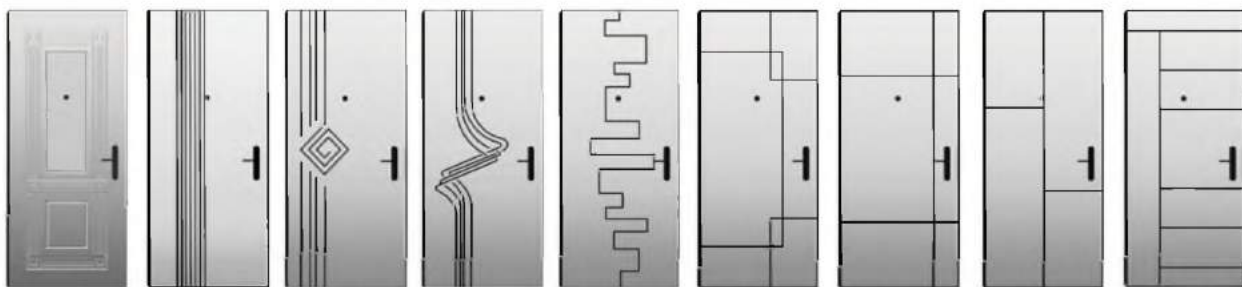
ДС-256 ДС-257 ДС-258 ДС-259 ДС-260 ДС-261



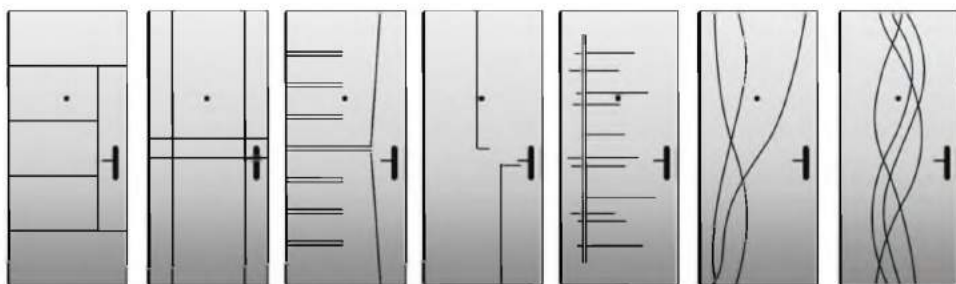
ДС-262 ДС-263 ДС-264 ДС-265 ДС-266

Мінімальний розмір дверей зі склопакетом: для моделі **ДС-266**
 1 ст. - 860x2050 мм
 2 ст. - 1200x2050 мм

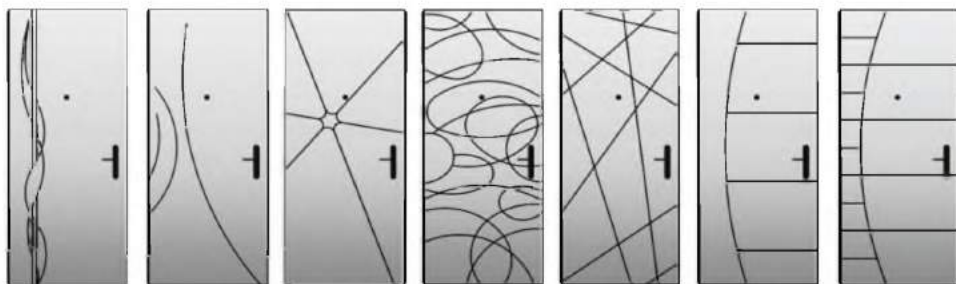
Мінімальний розмір дверей со стеклопакетом: для моделі **ДС-266**
 1 ст.в - 860x2050 мм
 2 ст.в - 1200x2050 мм



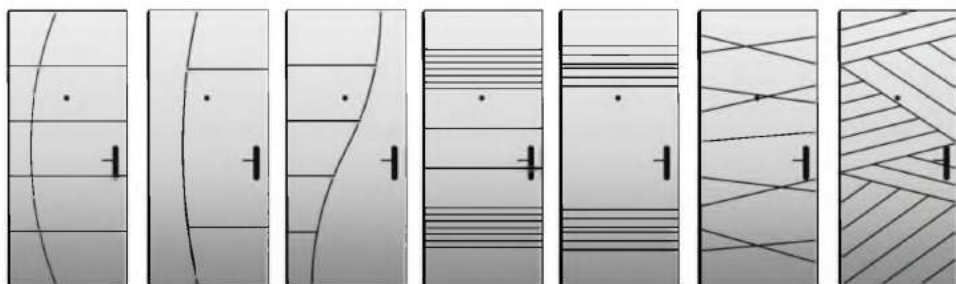
AC-267 AC-268 AC-269 AC-270 AC-271 AC-272 AC-273 AC-274 AC-275



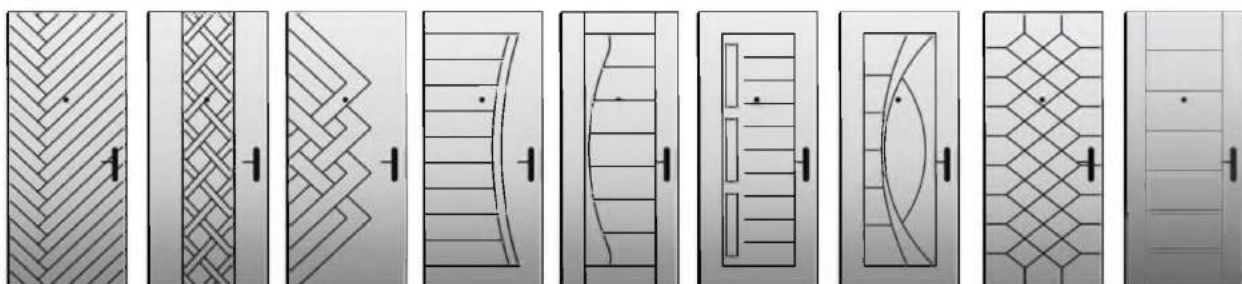
AC-276 AC-277 AC-278 AC-279 AC-280 AC-281 AC-282



AC-283 AC-284 AC-285 AC-286 AC-287 AC-288 AC-289



AC-290 AC-291 AC-292 AC-293 AC-294 AC-295 AC-296



AC-297 AC-298 AC-299 AC-300 AC-301 AC-302 AC-303 AC-304 AC-305



ДС-286
 ДС-115




МОЛДИНГ (англ. MOLDING - литая деталь)
 декоративна деталь у вигляді накладної планки.

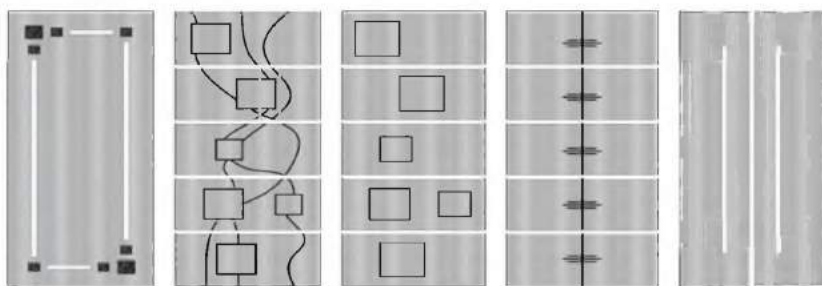
МОЛДИНГ (англ. MOLDING - литая деталь)
 декоративная деталь в виде накладной планки.

Молдинг, алюмінієва смуга, використовується для надання виробу цікавого зовнішнього вигляду. Ширина молдингу 20 мм.

Молдинг, алюминиевая полоса, используется для придания изделию интересного внешнего вида. Ширина молдинга 20 мм.




ДСМ-01 ДСМ-02 ДСМ-03 ДСМ-04 ДСМ-05



ДСМ-06 ДСМ-07 ДСМ-08 ДСМ-09 ДСМ-10



ДСМ-11 ДСМ-12 ДСМ-13 ДСМ-14 ДСМ-15



ДСМ-16 ДСМ-17 ДСМ-18 ДСМ-19

Накладки можуть бути як з молдингом, так і без нього.
 Накладки могут быть как с молдингом, так и без него.

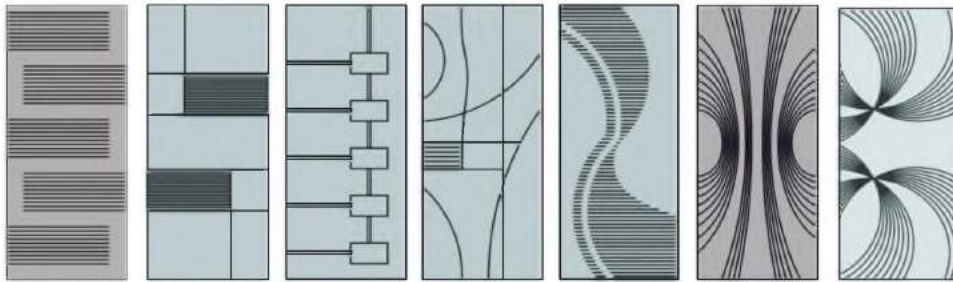
Хайтек - не тільки стиль, але спосіб життя. Незважаючи на суворі рамки, у хайтека досить багатий потенціал. Він підійде енергійним, впевненим, креативним та модним.

МАКСИМАЛЬНИЙ РОЗМІР ОДНОСТУЛКОВОЇ НЕСТАНДАРТНОЇ ДВЕРІ 1050 X 2400 ММ

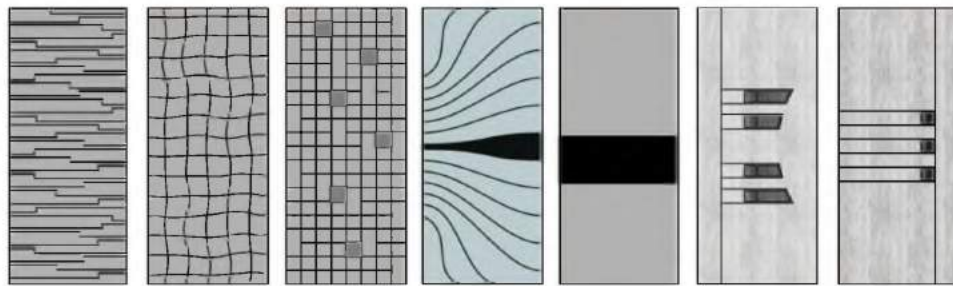
МАКСИМАЛЬНИЙ РОЗМІР ОДНОСТУЛКОВОЇ НЕСТАНДАРТНОЇ ДВЕРІ 1050 X 2400 ММ
Хайтек - не тільки стиль, але спосіб життя. Незважаючи на суворі рамки, у хайтека досить багатий потенціал. Він підійде енергійним, впевненим, креативним та модним.



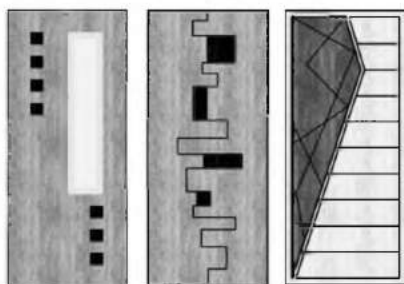
ХТ - 07



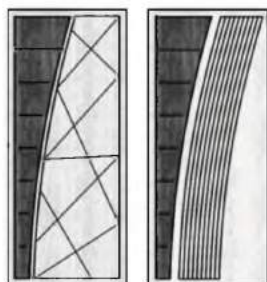
ХТ - 01 ХТ - 02 ХТ - 03 ХТ - 04 ХТ - 05 ХТ - 06 ХТ - 07



ХТ - 08 ХТ - 09 ХТ - 10 ХТ - 11 ХТ - 12 ХТ - 13 ХТ - 14



ХТ - 15 ХТ - 16 ХТ - 17



ХТ - 18 ХТ - 19

ХТ - 10
з об'ємними вставками
ХТ - 10
с об'ємними вставками

ХТ-10, ХТ-11, ХТ-12
тільки на МДФ 16 мм
ХТ-10, ХТ-11, ХТ-12
только на МДФ 16 мм



ХТ - 12



ХТ - 10



ХТ - 11

Використовуються всі плівки 1-ї категорії як основні, так і додаткові (вставки)
Используются все пленки 1-й категории как основные, так и дополнительные (вставки)

Класичне об'ємне фрезерування дозволяє створювати цікаві моделі та вирізняється наявністю фігурних об'ємних елементів із широким фрезеруванням по периметру. Накладки серії Део виготовляються тільки з плити МДФ 16 мм.

Классической объемной фрезеровка позволяет создавать интересные модели и отличается наличием фигурных объемных элементов с широкой фрезеровкой по периметру. Накладки серии ДЭО изготавливаются только с плиты МДФ 16 мм.




ДЭО - 05




ДЭО - 06




ДЭО - 05



ДЭО - 01



ДЭО - 02



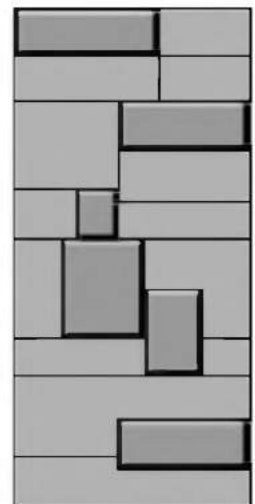
ДЭО - 03



ДЭО - 04



ДЭО - 05



ДЭО - 06

фрагмент
ДЭО - 05




Двери з МДФ накладками можуть бути як з простими контурами, так і з об'ємними елементами, імітуючи різьблення ручного різання з оздобленням високої якості. Беручи замовлення в роботу, звертайте увагу на фрезерування. Якщо фрезерування проходить по центру накладки - необхідно вказувати місце, куди змістити вічко. Якщо ця інформація в замовленні не вказується - отвір під вічко робиться при монтажі.

МІНІМАЛЬНИЙ РОЗМІР ОДНОСТУЛКОВОЇ ДВЕРІ 860 X 2050 ММ, ДВОСТУЛКОВІ - 1200 X 2050 ММ


МИНИМАЛЬНЫЙ РАЗМЕР ОДНОСТВОРЧАТОЙ ДВЕРИ 860 X 2050ММ, ДВУСТВОРКИ - 1200 X 2050 ММ

Двери с МДФ накладками могут быть как с простыми очертаниями, так и с объемными элементами, имитируя резьбу ручной резки с отделкой высокого качества.

При заказе двери в работу, обрабатывайте внимание на фрезеровку. Если фрезеровка проходит по центру накладки - необходимо указывать место, куда сместить глазок. Если эта информация в заказе не указывается - отверстие под глазок делается при монтаже.



ДХФ-01



ДХФ-02




ДХФ-03



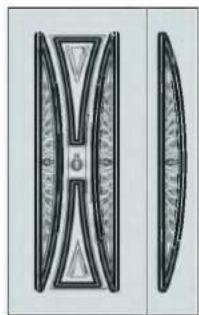
ДХФ-04




ДХФ-05



ДХФ-06



ДХФ-07



ДХФ-08



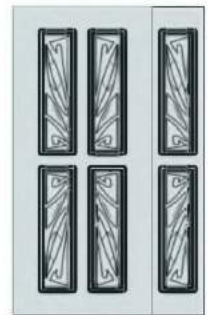
ДХФ-09



ДХФ-10




ДХФ-11



ДХФ-12



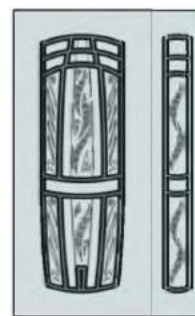
ДХФ-15



ДХФ-13



ДХФ-14




ДХФ-15



ДХФ-16




ДХФ-17




ДХФ-18



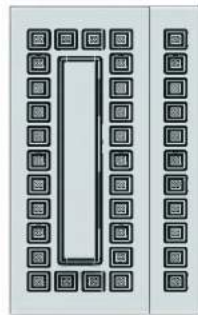
ДХФ-19




ДХФ-20



ДХФ-21




ДХФ-22



ДХФ-23



ДХФ-24




ДХФ-25



ДХФ-26



ДХФ-27




ДХФ-28




ДХФ-29




ДХФ-30



ДХФ-31



ДХФ-32




ДХФ-33



ДХФ-34



ДХФ-35



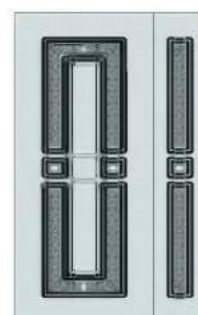
ДХФ-36



ДХФ-37



ДХФ-38



ДХФ-39



ДХФ-40



ДХФ-29




ДХФ-34
+ фальш-коробка




ДХФ-34




ДХФ-33




ДХФ-41



ДХФ-42




ДХФ-43




ДХФ-44




ДХФ-45




ДХФ-46




ДХФ-47




ДХФ-48



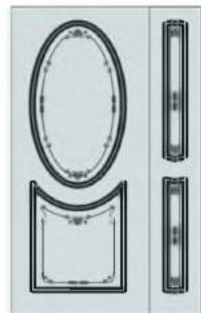
ДХФ-49



ДХФ-50




ДХФ-51



ДХФ-52



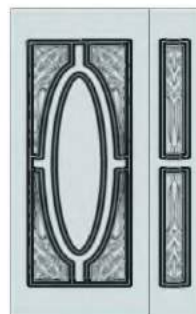
ДХФ-23, ПАТИНА ЗОЛОТО*



ДХФ-53




ДХФ-54



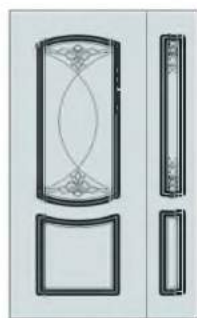
ДХФ-55



ДХФ-56



ДХФ-57



ДХФ-58



ДХФ-59



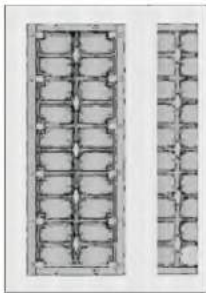
ДХФ-60

Сьогодні досить популярний такий варіант оздоблення, як двері під старовину. Імітовані під антикваріат двері органічно вписуються в сучасний дизайн, надаючи йому неповторний шарм.
 МІНІМАЛЬНИЙ РОЗМІР ОДНОСТУЛКОВОЇ ДВЕРІ 860 X 2050 ММ, ДВОСТУЛКОВІ - 1200 X 2050 ММ

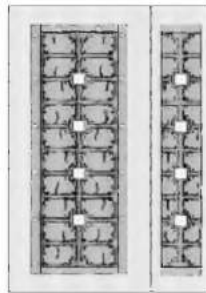
Сегодня достаточно популярна такой вариант отделки, как двери под старину. Имитированная под антиквариат дверь органически вписывается в современный дизайн, придавая ему неповторимый шарм.
 МИНИМАЛЬНЫЙ РАЗМЕР ОДНОСТВОРЧАТОЙ ДВЕРИ 860 X 2050ММ, ДВУСТВОРКИ - 1200 X 2050 ММ




ДЗС-04 патина черна




ДЗС-01



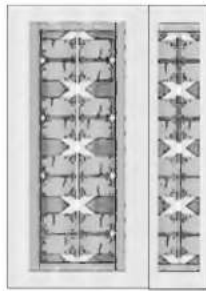
ДЗС-02




ДЗС-03



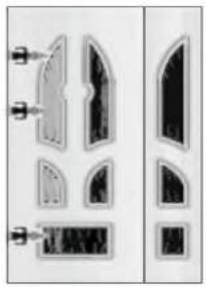
ДЗС-04




ДЗС-05




ДЗС-06




ДЗС-07




ДЗС-08




ДЗС-09



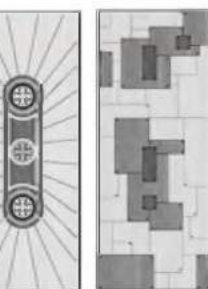
ДЗС-10



ДЗС-11



ДЗС-12



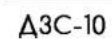
ДЗС-13



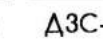
ДЗС-14



ДЗС-15



ДЗС-16



ДЗС-17



ДЗС-18



ДСЛ-13 ЧЕРНА ПАТИНА, НФ-08
ДСЛ-13 ЧЕРНАЯ ПАТИНА, НФ-08



ДСЛ-08 патина золото



ДСЛ-01



ДСЛ-02



ДСЛ-03



ДСЛ-04



ДСЛ-05



ДСЛ-06




ДСЛ-07



ДСЛ-08



ДСЛ-08 патина черная



ДСЛ-09



ДСЛ-10



ДСЛ-11



ДСЛ-12

Двері з ліпниною відмінно вписуються в простір сучасних квартир. Вони уособлюють собою багатство надаючи обстановці розкішний вигляд, роблячи її оригіальною, але при цьому не позбавленої витонченості. МІНІМАЛЬНИЙ РОЗМІР ОДНОСТУЛКОВОЇ ДВЕРІ 860 X 2050 ММ, ДВОСТУЛКОВІ - 1200 X 2050 ММ

Двері с лепниной отлично вписываются в пространство современных квартир. Они олицетворяют собой богатство придавая обстановке роскошный вид, делая ее оригинальной, но при этом не лишенной изящества. МИНИМАЛЬНЫЙ РАЗМЕР ОДНОСТУЛКОВОЙ ДВЕРИ 860 X 2050 ММ, ДВУСТУЛКОВИ - 1200 X 2050 ММ



ДСЛ-10 патина чорна
 ДСЛ-10 патина черная

ДСЛ-05 патина золото, лиштва НФ-1
 ДСЛ-05 патина золото, наличник НФ-1

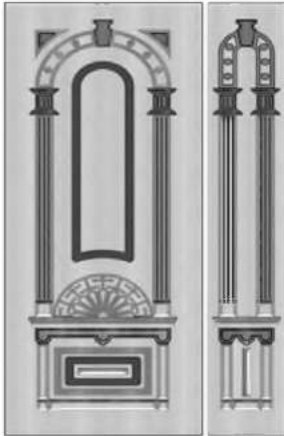
фрагменти ДСЛ-05 патина золото
 фрагменты ДСЛ-05 патина золото

ДСЛ-04 патина чорна
 ДСЛ-04 патина черная




Стиль Модерн - один з найцікавіших та відносно складних для реалізації. Дизайнерське рішення формується поєднанням безлічі накладних елементів, що характеризуються прикрашаючим та витонченим образом. МИНІМАЛЬНИЙ РОЗМІР ОДНОСТУЛКОВОЇ ДВЕРІ 860 X 2050 ММ, ДВОСТУЛКОВІ - 1200 X 2050 ММ

Стиль Модерн - один из самых любопытных и относительно сложных для реализации. Дизайнерское решение формируется сочетанием множества накладных элементов, характеризующихся украшающим и утонченным образом. МИНІМАЛЬНИЙ РАЗМЕР ОДНОСТВОРЧАТОЙ ДВЕРИ 860 X 2050ММ, ДВУСТВОРКИ - 1200 X 2050 ММ



ДЭМ-01




ДЭМ-02




ДЕМ-03, патина срібло
ДЭМ-03, патина срібра



ДЕМ-04, патина золото
ДЭМ-04, патина золото




ДЭМ-03




ДЭМ-04



ДЕМ-06, патина чорна
лиштва НФ - 01
ДЭМ-06, патина чорная
наличник НФ - 01



ДЭМ-05



ДЭМ-06





ДЕМ-02, патина чорна
 ДЭМ-02, патина чорная




ДЕМ-09, патина чорна
 ДЭМ-09, патина чорная




ДЕМ-11, патина чорна
 ДЭМ-11, патина чорная



ДЕМ-10, патина чорна
 ДЭМ-10, патина чорная




ДЭМ-07




ДЭМ-08



ДЭМ-09



ДЭМ-10



ДЭМ-11



ДЭМ-12



Середньовічний стиль - яскравий, розкішний, ексклюзивний та неординарний. Він може бути трохи більше античним або готичним, підкреслено гламурним або нарочито романтичним, близьким до еkleктики або мінімалізму.
МІНІМАЛЬНИЙ РОЗМІР ОДНОСТУЛКОВОЇ ДВЕРІ 860 X 2050 ММ, ДВОСТУЛКОВІ - 1200 X 2050 ММ

Средневековый стиль - яркий, роскошный, эксклюзивный и неординарный. Он может быть чуть более античным или готическим, подчеркнута гламурным или нарочито романтичным, близким к еkleктике или минимализму.
МИНИМАЛЬНЫЙ РАЗМЕР ОДНОСТВОРЧАТОЙ ДВЕРИ 860 X 2050ММ, ДВУСТВОРКИ - 1200 X 2050 ММ



ДЭС-01



ДЭС-02



ДЭС-03



ДЭС-04




ДЭС-05



ДЭС-06



ДЭС-07




ДЭС-08



ДЭС-09



ДЭС-10



ДЭС-11



ДЭС-12



ДЕС-05 патина черна
ДЭС-05 патина черная



ДЕС-07 патина черна
ДЭС-07 патина черная



Стилістика визначає вигляд житла, задає емоційну частину його сприйняття. Дизайн - не тільки специфічне оформлення простору, а й втілення особистих переваг, які задають загальну концепцію оформлення та напрямлення.
 МІНІМАЛЬНИЙ РОЗМІР ОДНОСТУЛКОВОЇ ДВЕРІ 860 X 2050 ММ, ДВОСТУЛКОВОЇ - 1200 X 2050 ММ

Стилістика визначає облик житла, задає емоційно-емоційну частину його сприйняття. Дизайн - не тільки специфічне оформлення простору, а й втілення особистих переваг, які задають загальну концепцію оформлення та напрямлення.
 МІНІМАЛЬНИЙ РОЗМІР ОДНОСТУЛКОВОЇ ДВЕРІ 860 X 2050 ММ, ДВОСТУЛКОВОЇ - 1200 X 2050 ММ



СЭТ - 01




вид зсередини
вид изнутри


вид ззовні
вид снаружи



серія Ексклюзив ТЕХНІКА
 серия ЭКСКЛЮЗИВ ТЕХНИКА

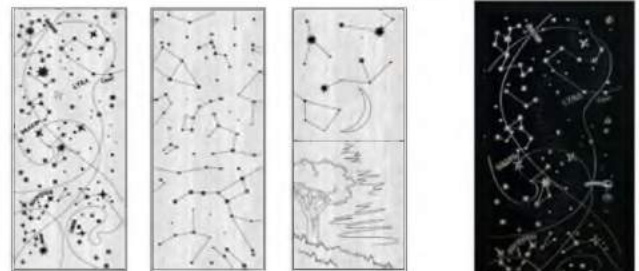


СЭТ-01 СЭТ-02 СЭТ-03 СЭТ-04 СЭТ-05
 СЭТ-01 СЭТ-02 СЭТ-03 СЭТ-04 СЭТ-05



СЭТ-06 СЭТ-07 СЭТ-08 СЭТ-09 СЭТ-10
 СЭТ-06 СЭТ-07 СЭТ-08 СЭТ-09 СЭТ-10

серія Ексклюзив НАУКА
 серия ЭКСКЛЮЗИВ НАУКА



СЭН-01 СЭН-02 СЭН-03
 СЭН-01 СЭН-02 СЭН-03



СЭН - 01

серія Ексклюзив ПРИРОДА
 серия ЭКСКЛЮЗИВ ПРИРОДА




СЭП - 01




СЭП-01 СЭП-02 СЭП-03 СЭП-04 СЭП-05 СЭП-06 СЭП-07 СЭП-08
 СЭП-01 СЭП-02 СЭП-03 СЭП-04 СЭП-05 СЭП-06 СЭП-07 СЭП-08

Штапик - декоративний елемент, що використовується для того, щоб надати дверям класичний вигляд.
МІНІМАЛЬНИЙ РОЗМІР ОДНОСТУЛКОВОЇ ДВЕРІ 860 X 2050 ММ, ДВОСТУЛКОВІ - 1200 X 2050 ММ


Штапик - декоративный элемент, использующийся для того, чтобы придать дверям классический вид.
МИНИМАЛЬНЫЙ РАЗМЕР ОДНОСТВОРЧАТОЙ ДВЕРИ 860 X 2050ММ, ДВУСТВОРКИ - 1200 X 2050 ММ




ПЕРЛИНА-01



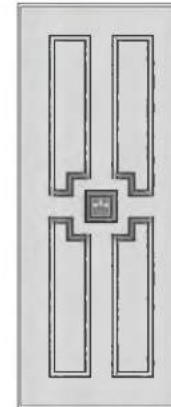
ПЕРЛИНА-02



ПЕРЛИНА-03



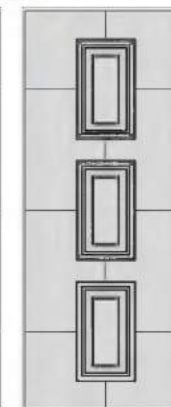
ПЕРЛИНА-04



ПЕРЛИНА-05




ПЕРЛИНА-06




ПЕРЛИНА-07




ПЕРЛИНА - 13




ПЕРЛИНА-08



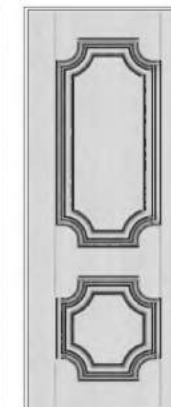
ПЕРЛИНА-09




ПЕРЛИНА-10



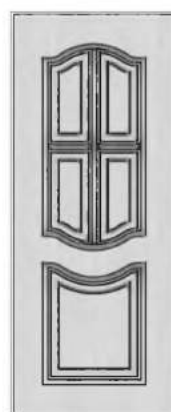
ПЕРЛИНА-11




ПЕРЛИНА-12



ПЕРЛИНА-13



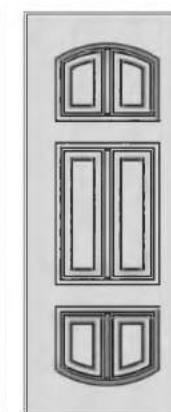
ПЕРЛИНА-14



ПЕРЛИНА-15



ПЕРЛИНА-16



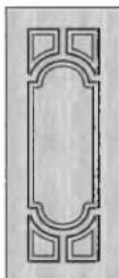
ПЕРЛИНА-17

Фрезерування - нанесення різноманітних геометричних малюнків з різною глибиною та товщиною ліній. Сучасний спосіб створення привабливих МДФ полотен за низькою ціною, що дозволяє ефектно та красиво доповнити будь-який інтер'єр і екстер'єр.

Фрезеровка - нанесение разнообразных геометрических рисунков с разной глубиной и толщиной линий. Современный способ создания привлекательных МДФ полотен по низкой цене, позволяющий эффектно и красиво дополнить любой интерьер и экстерьер.



елемент ЛАРГО-08
елемент ЛАРГО-08



ЛАРГО-01



ЛАРГО-02



ЛАРГО-03



ЛАРГО-04




ЛАРГО-05



ЛАРГО-06



ЛАРГО-07



ЛАРГО-08




ЛАРГО-09



ЛАРГО-10



ЛАРГО-11



ЛАРГО-12



ЛАРГО-13



ЛАРГО-14



ЛАРГО-15




ЛАРГО-16



ЛАРГО-17




ЛАРГО-18



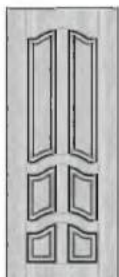
ЛАРГО-19



ЛАРГО-20



ЛАРГО-21



ЛАРГО-22



ЛАРГО-23



ЛАРГО-24



ЛАРГО-25



ЛАРГО-04



Верона 3D ефект
Верона 3D эффект

МІНІМАЛЬНИЙ РОЗМІР ОДНОСТУЛКОВОЇ ДВЕРІ 860 X 2050 ММ, ДВОСТУЛКОВІ - 1200 X 2050 ММ
МИНИМАЛЬНЫЙ РАЗМЕР ОДНОСТВОРЧАТОЙ ДВЕРИ 860 X 2050ММ, ДВУСТВОРКИ - 1200 X 2050 ММ



Ексклюзивне фрезерування. Імітація різьблення по дереву 3D Ефект. Лиштва і фронтон додає величчя двері



Эксклюзивная фрезеровка
Имитация резьбы по дереву
3D Эффект
Наличник и фронтон предаёт
величественность двери



Сучасна інтерпретація 3D створює справді унікальне поєднання стилю "Лофт" з елегантністю стилю "Класицизм".

МІНІМАЛЬНИЙ РОЗМІР ОДНОСТУЛКОВОЇ ДВЕРІ 860 X 2050 ММ, ДВОСТУЛКОВІ - 1200 X 2050 ММ

Современное интерпретация 3D создает поистине уникальное сочетание стиля "Лофт" с элегантностью стиля "Классицизм".

МИНИМАЛЬНЫЙ РАЗМЕР ОДНОСТВОРЧАТОЙ ДВЕРИ 860 X 2050ММ, ДВУСТВОРКИ - 1200 X 2050 ММ

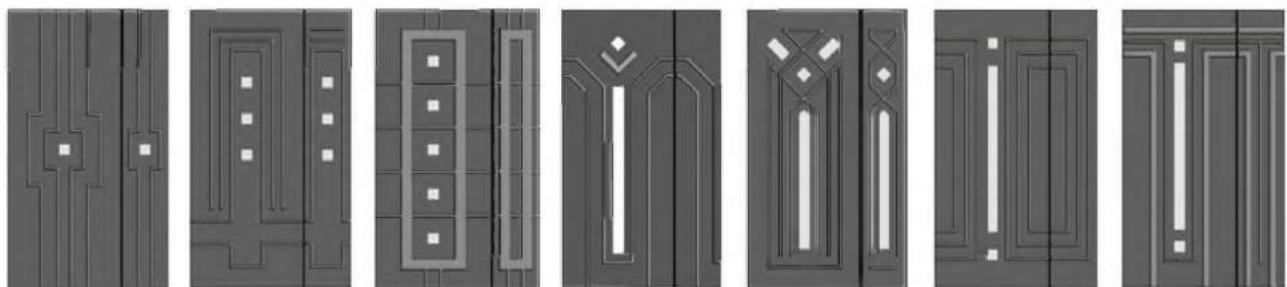


Авангард динамічний, він володіє потужною енергією, яка припадає до смаку кожному, хто йде в ногу з часом і дивиться вперед. Тут є місце експериментам та комфорту, впровадження своїх бажань, втілення своїх мрій, досягаючи безумовної гармонії в несподіваних рішеннях. **МІНІМАЛЬНИЙ РОЗМІР ОДНОСТУЛКОВОЇ ДВЕРІ 860 X 2050 ММ, ДВОСТУЛКОВІ - 1200 X 2050 ММ**

*Авангард динамічний, він володіє потужною енергією, которая припадает до смаку кожному, хто йде в ногу з часом і дивиться вперед. Тут є місце експериментам та комфорту, впровадження своїх бажань, втілення своїх мрій, досягаючи безумовної гармонії в несподіваних рішеннях. **МІНІМАЛЬНИЙ РОЗМІР ОДНОСТУЛКОВОЇ ДВЕРІ 860 X 2050 ММ, ДВОСТУЛКОВІ - 1200 X 2050 ММ***



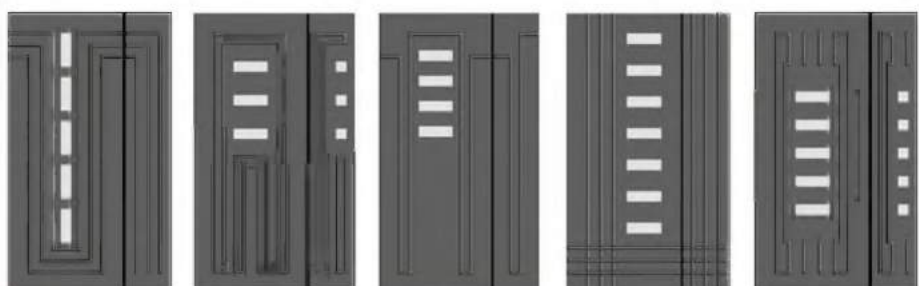
Авангард-01 Авангард-02 Авангард-03 Авангард-04 Авангард-05 Авангард-06 Авангард-07



Авангард-08 Авангард-09 Авангард-10 Авангард-11 Авангард-12 Авангард-13 Авангард-14




Авангард-15 Авангард-16 Авангард-17 Авангард-18 Авангард-19 Авангард-20 Авангард-21



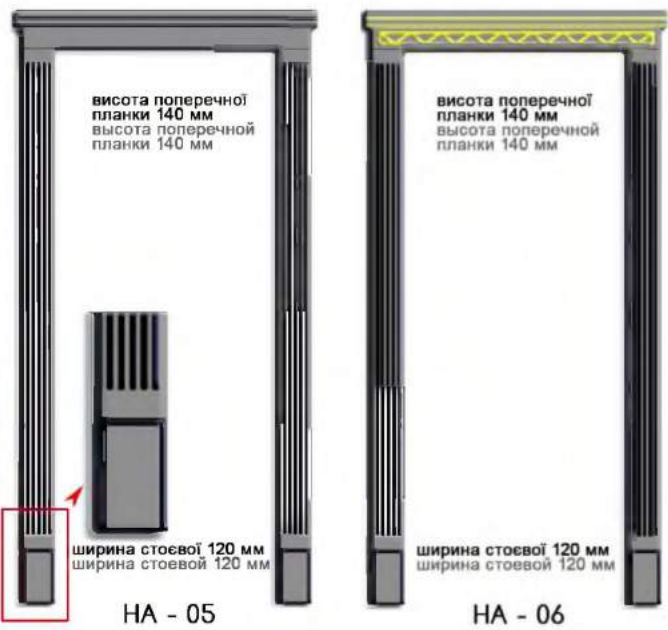
Авангард-22 Авангард-23 Авангард-24 Авангард-25 Авангард-26

Авангард 01-07 - без вставок
 Авангард 08-26 - вставки композит (доп.опція):
 алюміній, нержавійка, чорний глянець, дерево

Авангард 01-07 - без вставок
 Авангард 08-26 - вставки композит (доп.опція):
 алюміній, нержавійка, чорний глянець, дерево



Авангард - 15



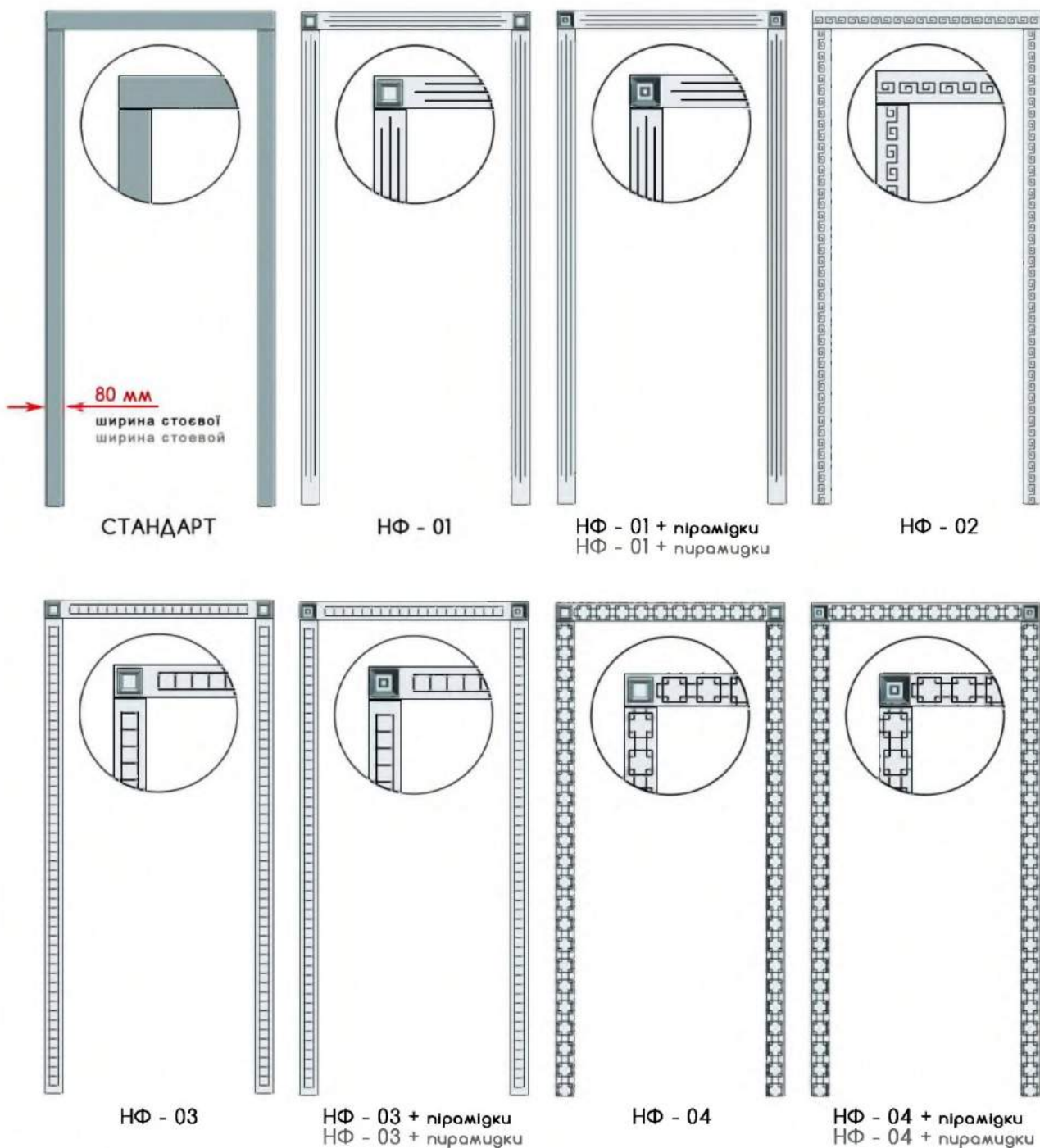
ширина поперечної планки
ширина поперечної планки



Авангард - 18

Лиштва додає конструкції візуальну цілісність і робить дверний проріз більш привабливим. Фрезерована лиштва виготовляються за допомогою комбінованих фрез, накладних елементів, вставок... Зазвичай її ширина складає від 80 мм до 120 мм.

Наличники додають конструкції візуальну цілісність і роблять дверний проріз більш привабливим. Фрезеровані налічники виготовляються при допомозі комбінованих фрез, накладних елементів, вставок... Обичайно ця ширина складає від 80 мм до 120 мм.



НФ - додаткова опція

НФ - дополнительная опция

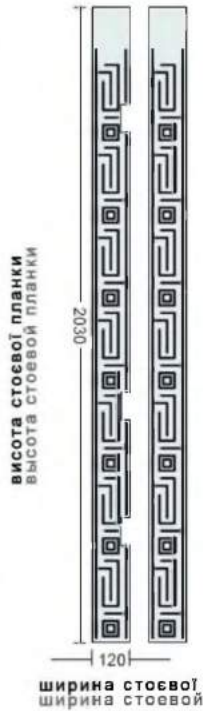
Лиштва фрезерована НФ

Наличники фрезерованные НФ


65




поперечна планка НФ-06
поперечна планка НФ-06



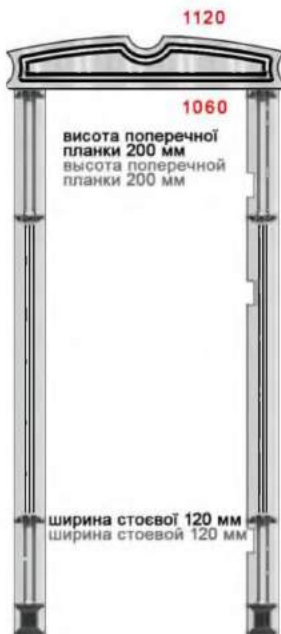
НФ - 05



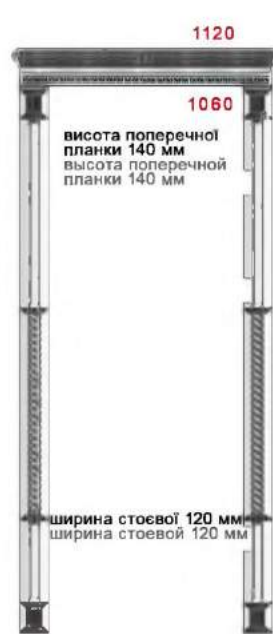
НФ - 06




НФ - 07



НФ - 08



НФ - 09



НФ - 10



НФ - 11

Надані розміри лиштви для дверей стандартних габаритів 860 * 2050
Дані розміри наличників для дверей стандартних габаритів 860*2050



Фронтоны Фронтоны

Фронтон - трикутне, напівкругле, лучкові або складнофігурне завершення лиштви.
При замовленні враховуйте габарити фронтонів! (доп. опція)

Фронтон - треугольное, полукруглое, лучковое либо сложнофигурное завершение наличника.
При заказе учитывайте габариты фронтонів! (доп. опція)



ФРОНТОН № 12+НФ-01,
ДХФ-34+ патина
ФРОНТОН № 12+НФ-01,
ДХФ-34+ патина

ФРОНТОН № 09+НФ-01,
ДС-262+ пірамідки
ФРОНТОН № 09+НФ-01,
ДС-262+ пірамідки



Пatina для МДФ накладок вкритих плівкою
Пatina для МДФ накладок покритих плёнкою

67

Пatina - благородні сліди старіння та відмінний спосіб зробити сіру нудну річ центром всього інтер'єру. Вінтажна модна тенденція для МДФ накладок. Вироби, що пройшли обробку патинуючими матеріалами, набувають наліт старовини, стають схожими на антикваріат. (доп. опція)

Пatina - благородные следы старения и отличный способ сделать серую скучную вещь центром всего интерьера. Винтажная модная тенденция для МДФ накладок. Изделия, прошедшие обработку патинирующими материалами, приобретают налет старины, становятся похожими на антиквариат. (доп. опция)



СЕН - 01, патина золото

СЕР - 01, патина коричнева

**УВАГА! КОЛЬОРИ МОЖУТЬ
 ВІДРІЗНЯТИСЯ ВІД ФАКТИЧНИХ
 ВНИМАНИЕ! ЦВЕТА МОГУТ
 ОТЛИЧАТЬСЯ ОТ ФАКТИЧЕСКИХ**



**ЧОРНА
 ЧЁРНАЯ**



**КОРИЧНЕВА
 КОРИЧНЕВАЯ**



**СРІБНА
 СЕРЕБРЯНАЯ**



ДЕМ - 03, ПВХ - 78 патина коричнева
 ДЭМ - 03, ПВХ - 78 патина коричнева




**ЗОЛОТА
 ЗОЛОТАЯ**





№ 1 - 4



ПВХ - 05,
ДХФ-06 -
пати́на зо́лото,
склопаке́т,
реші́тка № 3
ПВХ - 05,
ДХФ-06 -
пати́на зо́лото,
сте́клопаке́т,
реші́тка № 3



ПВХ - 90, АС-11, склопаке́т, реші́тка № 4
ПВХ - 90, АС-11, сте́клопаке́т, реші́тка № 4



ПВХ - 02,
ДХФ-06 -
пати́на чо́рна,
склопаке́т,
реші́тка № 2
ПВХ - 02,
ДХФ-06 -
пати́на чо́рная,
сте́клопаке́т,
реші́тка № 2



ПВХ - 78, АС-06,
склопаке́т,
реші́тка № 1
ПВХ - 78, АС-06,
сте́клопаке́т,
реші́тка № 1



№ 101-103, № 201-203




101 102 103



ПВХ - 61, ДС-267
 склопакет,
 решётка № 103
 ПВХ - 61, ДС-267
 стеклопакет,
 решётка № 103



ДС-116 ДС-267 ДХФ-41



ПВХ - 05, ДС-267,
 склопакет,
 решётка № 102
 ПВХ - 05, ДС-267
 стеклопакет,
 решётка № 102



ПВХ - 05, ДС-267
 Склопакет,
 решётка № 101
 ПВХ - 05, ДС-267
 стеклопакет,
 решётка № 101




ПВХ - 62, ДХФ-15-патины коричн.
 склопакет, решётка № 203
 ПВХ - 62, ДХФ-15-патины коричн.
 стеклопакет, решётка № 203

ПВХ - 90, ДХФ-15-патины черно,
 склопакет, решётка № 202
 ПВХ - 90, ДХФ-15-патины черно,
 стеклопакет, решётка № 202



ДС-266 ДСА-02 ДХФ-15

ПВХ - 90,
 ДХФ-15-патины
 черно, с / п, реш
 № 201,
 НФ-1 + пир
 ПВХ - 90,
 ДХФ-15-патины
 черно,
 с/п, реш.
 № 201,
 НФ-1+пир.



201 202 203
 НАКЛАДНА
 НАКЛАДНАЯ

№ 301 - 304



301



302



303



304

НАКЛАДНА
НАКЛАДНАЯ



ДС-18



ДХФ-09



ДХФ-10



ДХФ-14



ДСА-03



ПВХ - 02,
ДС-18,
склопакет,
решетка
№ 301
ПВХ - 02,
ДС-18,
стеклопакет,
решетка
№ 301



ПВХ - 61,
ДС-18,
склопакет,
решетка
№ 303
ПВХ - 61,
ДС-18,
стеклопакет,
решетка
№ 303



Vinorit Grey 9058, ДС-18, склопакет, решетка № 302, НФ-2
VINORIT Grey 9058, ДС-18, склопакет, решетка № 302, НФ-2



ПВХ - 90-
патина
коричневая,
ДХФ-14,
стеклопакет,
решетка
№ 304
ПВХ - 90-
патина
коричневая,
ДХФ-14,
стеклопакет,
решетка
№ 304



№ 401 - 404



ДХФ-09



ДХФ-10



ДХФ-14



ДСА-03



АС-18



401



402



403



404



ПВХ - 90-патина чорна, ДХФ-14, с/п, решітка № 403
ПВХ - 90-патина чорна, ДХФ-14, с/п, решітка № 403



ПВХ - 78, АС-18, склопакет, решітка № 402
ПВХ - 78, АС-18, склопакет, решітка № 402



ПВХ - 80-патина золото, ДХФ-14, склопакет, решітка № 401, НФ-07
ПВХ - 80-патина золото, ДХФ-14, склопакет, решітка № 401, НФ-07



ПВХ - 61-патина чорна, ДХФ-14, склопакет, решітка № 404
ПВХ - 61-патина чорна, ДХФ-14, склопакет, решітка № 404

№ 501 - 504



501



ПВХ - 02-патина чорна, ДЕМ-05, склопакет, решітка № 501
ПВХ - 02-патина чорная, ДЭМ-05, склопакет, решетка № 501




ДЭМ-05



502



ПВХ - 80-патина срібло, ДЕМ-03, склопакет, решітка № 502
ПВХ - 80-патина сребро, ДЭМ-03, склопакет, решетка № 502



ДС-32

ДС-68

ДЭМ-01

ДЭМ-03

ДЭМ-08




503



504



ПВХ - 62-патина золото, ДЕМ-04, склопакет, решітка № 504
ПВХ - 62-патина золото, ДЭМ-04, склопакет, решетка № 504



ДЭМ-02



ДЭМ-04

ПВХ - 02-патина чорна, ДЕМ-02, склопакет, решітка № 503
ПВХ - 02-патина чорная, ДЭМ-02, склопакет, решетка № 503



№ 602, № 701, № 801



602
 НАКЛАДНАЯ
 НАКЛАДНАЯ



ДХФ-17



АС-91



ПВХ - 76, АС-115, склопакет, решётка № 602
 ПВХ - 76, АС-115, стеклопакет, решётка № 602



ДХФ-57



АС-115



701
 НАКЛАДНАЯ
 диаметр 250 мм



ДХФ-36



ПВХ - 90, ДХФ-46, склопакет, решётка № 701
 ПВХ - 90-, ДХФ-46, стеклопакет, решётка № 701



ДХФ-46



801
 НАКЛАДНАЯ



ДХФ-29



ПВХ - 90-патина черна, ДХФ-29, склопакет, решётка № 801
 ПВХ - 90-патина черная, ДХФ-29, стеклопакет, решётка № 801



АСЛ-08

74 Замки та фурнітура
Замки и фурнитура



Замки та фурнітура від провідних виробників

Замки и фурнитура от ведущих производителей



ЗАМКИ ВЕРХНІ та аналоги
ЗАМКИ ВЕРХНИЕ и аналоги

BARRERA 257-CR

257	
тип замка	врезной
тип ригелей	цилиндрический
диаметр ригеля	16 мм
количество ригелей	3
тип механизма	евроцилиндр
вылет ригелей	35 мм
удаление ключевого отверстия (васкет)	60 мм
межосевое расстояние	нет
тип защелки	нет
количество точек запирания	1
покрытие лицевой планки	гальваническое

APECS 57-CR

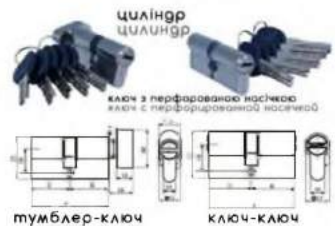


корпус замка
корпус замка

AVERS 57-CR



KALE 257



цилиндр
цилиндр

ключ с перфорированной насечкой
ключ с перфорированной насечкой

тумблер-ключ

ключ-ключ

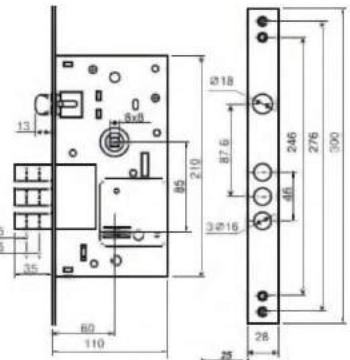
257

тип замка	врезной
тип ригелей	цилиндрический
диаметр ригеля	16 мм
количество ригелей	3
тип механизма	в сувальда
вылет ригелей	35 мм
удаление ключевого отверстия (васкет)	60 мм
межосевое расстояние	нет
тип защелки	нет
количество точек запирания	1
покрытие лицевой планки	гальваническое



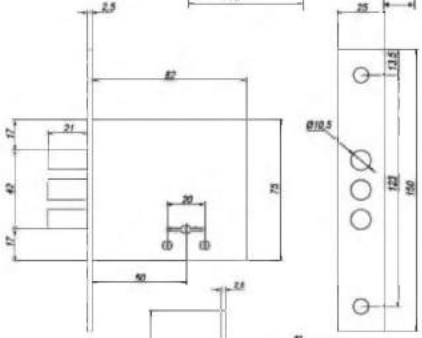
ключ сейфовый
или металлический
или бобочко

signovigno планка
ответная планка



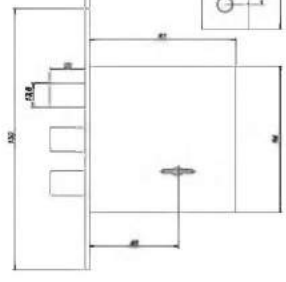
AVERS 96/S6-CR

тип замка	врезной
тип ригелей	цилиндрический
диаметр ригеля	10 мм
количество ригелей	3
тип механизма	сувальда
вылет ригелей	25 мм
удаление ключевого отверстия (васкет)	50 мм
межосевое расстояние	нет
тип защелки	нет
количество точек запирания	1
покрытие лицевой планки	гальваническое



AVERS 35/S5-CR

тип замка	врезной
тип ригелей	цилиндрический
диаметр ригеля	14 мм
количество ригелей	3
тип механизма	сувальда
вылет ригелей	25 мм
удаление ключевого отверстия (васкет)	50 мм
межосевое расстояние	нет
тип защелки	нет
количество точек запирания	1
покрытие лицевой планки	гальваническое



ЗАМКИ НИЖНІ та аналоги

ЗАМКИ НИЖНИЕ и аналоги

BARRERA 252-CR

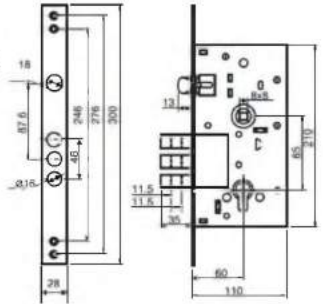
252

тип замка	врезной
тип ригелей	цилиндрический
диаметр ригеля	16 мм
количество ригелей	3
тип механизма	евроцилиндр
вылет ригелей	35 мм
удаление ключевого отверстия (ваквет)	60 мм
межосевое расстояние	85 мм
тип защелки	универсальная
количество точек запираения	1
покрытие лицевой планки	гальваническое

APЕCS 52-CR

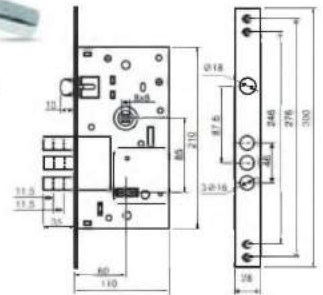
ABEPС 52-CR

KALE 252



152 (252)

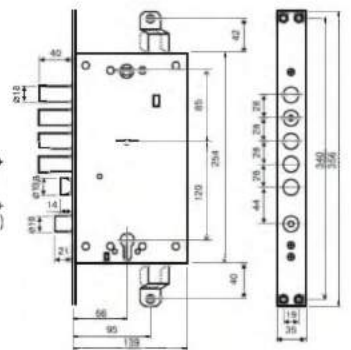
тип замка	врезной
тип ригелей	цилиндрический
диаметр ригеля	16 мм
количество ригелей	3
тип механизма	8 сувальд
вылет ригелей	35 мм
удаление ключевого отверстия (ваквет)	60 мм
межосевое расстояние	85 мм
тип защелки	универсальная
количество точек запираения	1
покрытие лицевой планки	гальваническое



BARRERA L-S-C 797-CR

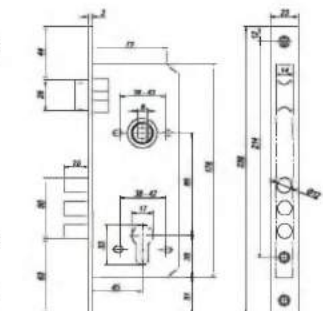
MOTTURA 54.797

тип замка	врезной
тип ригелей	цилиндрический
диаметр ригеля	18 мм
количество ригелей	4
тип механизма	сувальд и цилиндр
вылет ригелей	40 мм
количество сувальд	6
тип цилиндрического механизма	евроцилиндр
удаление ключевого отверстия (ваквет)	66 мм
межосевое расстояние	85/120 мм
тип защелки	универсальная
количество точек запираения	3
покрытие лицевой планки	гальваническое



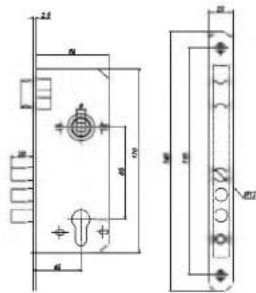
APЕCS 2800 (2600)

тип замка	врезной
тип ригелей	цилиндрический
диаметр ригеля	12 мм
количество ригелей	3
тип механизма	цилиндр
вылет ригелей	20 мм
количество сувальд	3
тип цилиндрического механизма	евроцилиндр
удаление ключевого отверстия (ваквет)	45 мм
межосевое расстояние	85 мм
тип защелки	универсальная
количество точек запираения	1
покрытие лицевой планки	гальваническое



ARIKO

тип замка	врезной
тип ригелей	цилиндрический
диаметр ригеля	12 мм
количество ригелей	3
тип механизма	цилиндр
вылет ригелей	20 мм
количество сувальд	3
тип цилиндрического механизма	евроцилиндр
удаление ключевого отверстия (ваквет)	45 мм
межосевое расстояние	85 мм
тип защелки	универсальная
количество точек запираения	1
покрытие лицевой планки	гальваническое

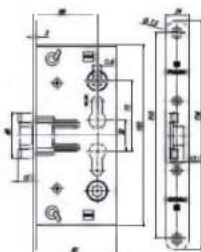


ПРОТИПОЖЕЖНА ФУРНІТУРА ТА ДОДАТКОВІ ЗАМКИ. ФУРНІТУРА

ПРОТИВОПОЖАРНАЯ ФУРНІТУРА И ДОПОЛНИТЕЛЬНЫЕ ЗАМКИ. ФУРНІТУРА

АРЕС 2000

тип замка	врезной
тип ригелей	противопожарный
диаметр ригеля	нет
количество ригелей	нет
тип механизма	евроцилиндр
вылет ригелей	15 мм
удаление ключевого отверстия (васкет)	66 мм
межосевое расстояние	72 мм
тип защелки	универсальная
количество точек запирания	1
покрытие лицевой планки	гальваническое



ручка планка
ручка планка

АНТИПАНИКА*
АНТИПАНИКА*

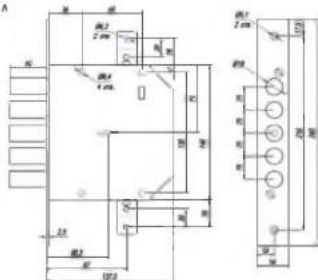


дотягувач
дотягувач

ELBOR 1.06.01

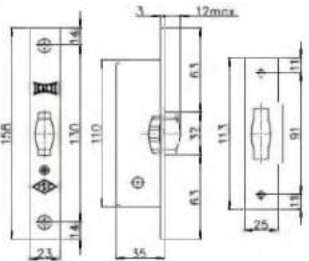
тип замка	врезной
тип ригелей	цилиндрический
диаметр ригеля	16 мм
количество ригелей	5
тип механизма	8 сувальд
вылет ригелей	40 мм
удаление ключевого отверстия (васкет)	66 мм
межосевое расстояние	нет
тип защелки	нет
количество точек запирания	1
покрытие лицевой планки	гальваническое

корпус замка
корпус замка



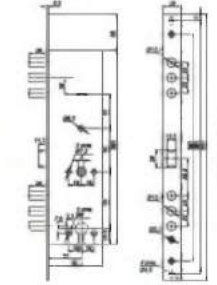
KALE 155 B

засувка ролік
защелка ролік



GARDIAN 15.12

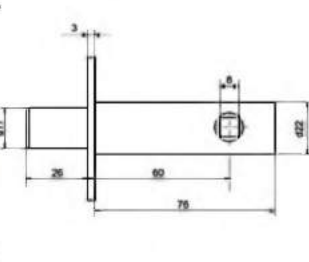
тип замка	врезной
тип ригелей	цилиндрический
диаметр ригеля	14 мм
количество ригелей	6
тип механизма	6 сувальд
вылет ригелей	26 мм
удаление ключевого отверстия (васкет)	50 мм
межосевое расстояние	85 мм
тип защелки	универсальная
количество точек запирания	3
покрытие лицевой планки	гальваническое



моноблок -
(сувальдный +
цилиндровый)
моноблок -
(сувальдный +
цилиндровый)

NOCHNIK

засувка нічник
задвижка нічник

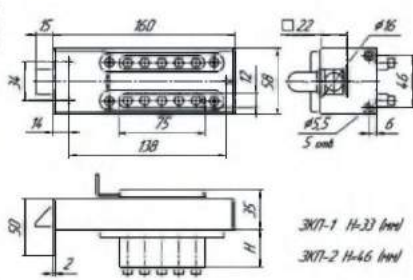


поворотник
поворотник

METTEM

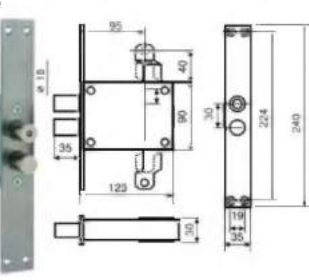


кодовый замок
кодовый замок



DEVIATORY

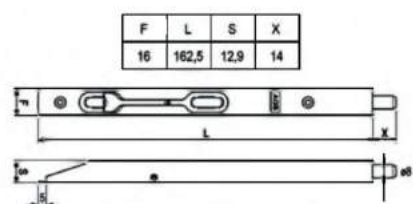
Девіатори служать для додаткової фіксації підлоги в спеціальних точках і значно збільшують стійкість відних металевих дверей до злому. Девіатори служать для додаткової фіксації підлоги в спеціальних точках і значительно увеличивают стойкость входной металлической двери к взлому.



SHPINGALET



шпінгалеет
шпінгалеет



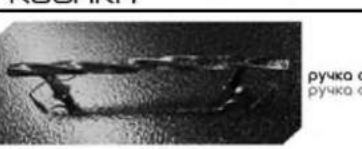
GLAZOK



вічко
глазок



РУЧКА



ручка скоба
ручка скоба



ручка не нажимна
алюмінієва фарбована
ручка не нажимна
алюмінієва крошнена



ручка офісна комплект P2
ручка офісна комплект P2

Додаткові опції Дополнительные опции

77

ФАЛЬШ-КОРОБКА обшивка дверного прорізу зсередини ФАЛЬШ-КОРОБКА обшивка дверного проёма изнутри



Фальш-коробка потрібна для завершення оформлення дверного прорізу. Вона забезпечує додатковий захист від шуму ззовні. Відмінно виглядає, вносить атмосферу затишку та стилю. Фальш-коробка нужна для завершення оформлення дверного проема. Она обеспечивает дополнительную защиту от шума извне. Отлично выглядит, вносит атмосферу уюта и стиля.

ДЕКОР для металевих дверей ДЕКОР для металлических дверей



Декор №1



Декор Фонарь



Стандартні кольори фарбування
Стандартные цвета покраски



антік мідь
антик медь



шагрень коричнева 8017
шагрень коричневая 8017



шагрень сіра 7035
шагрень серая 7035

Дог. опція кольори під замовлення
Доп. опція цвета по заказ



антік біле золото
антик белое золото



антік золото
антик золото



антік біле срібло
антик белое серебро



антік срібло
антик серебро



шагрень біла 9003
шагрень белая 9003



шагрень 7016 сірий антрацит
шагрень 7016 серый антрацит



крокодил коричневий
крокодил коричневый



крокодил чорний
крокодил черный

ДОДАТКОВІ ОПЦІЇ ДОПОЛНИТЕЛЬНЫЕ ОПЦИИ



ЛАМИНА + молдинг
ЛАМИНА + молдинг



Плівки під замовлення
Пленки по заказ



Вироби під замовлення
ексклюзиви за ескізами
Изделия под заказ
экслюзивы по эскизам




Двері з двома бічними і арковою фрамугами
Двери с двумя боковыми и арочной фрамугами




Двері з композитом (або молдингом)
Двери с композитом (или молдингом)

Двері з внутрішнім відкриванням
і обшивкою торців рами
Двери с внутренним открыванием
и обшивкой торцов рамы



Автоемаль
ескіз замовника
Автоэмаль
эскиз заказчика





ДИЗАЙНЕРСЬКІ РІШЕННЯ
ДИЗАЙНЕРСКИЕ РЕШЕНИЯ

ДВЕРІ З ФАЛЬШ - ПАНЕЛЯМИ
ДВЕРИ С ФАЛЬШ - ПАНЕЛЯМИ



Двері під замовлення Двери под заказ

Вироби під замовлення
з нестандартними
склопакетами за ескізами
Изделия под заказ
с нестандартными
стеклопакетами по эскизам



Двері під замовлення Двери под заказ

81

Двері під замовлення в спец. приміщення та виробі спец. призначення
Двери под заказ в спец. помещения и изделия спец. назначения



Ревізійні люки
Ревизионные люки



каталог 2019

ВІДКРИЙ ДЛЯ СЕБЕ ВЕЛИЧЕЗНИЙ ВИБІР
ОТКРОЙ ДЛЯ СЕБЯ ОГРОМНЫЙ ВЫБОР

РЕШІТКИ
серія БРИЛЬ
КАПІТАЛ
ОБЕЛІСК

КОМПОЗИТНІ
вставки
молдинг

художнє
фрезерування
3D ефект

замки
та
фурнітура
NEW
APECS
AVERS

склопакети

серія ЕКОЛ
масив дуба

серія СТАМІНА
EI 60

ДЕО
Хайтек
Авангард
Ексклюзив
ДЕМ

замки
BARRERA

терморозрив
серія ТЕРМО

ПОЛІМЕР
АЛЬПІНА
ЛАМІНА

замки
MOTTURA

термоміст
обшивка
студлки
рамі

арки
фрамуги
тристулки
нестандарти

покраска
CISA
KALE

замки
KEDRA

Ексклюзиви
двері
за
ескізом

покриття
VINORIT
soft tach
матова

RAL

лиштва
фронтони
карнізи

ШПОН
натуральний

покриття
порошкове

ТЕХНІЧНІ ДВЕРІ

броня-декор

ГАРПОВИМ

БЕЗКОМПРОМІСНА ВІДДАНІСТЬ ЯКОСТІ
БЕСКОМПРОМИСНАЯ ПРЕДАННОСТЬ КАЧЕСТВУ

